

Stand: 02.7.2026

## Multi-Asset-Fonds

# onemarkets Pictet Global Opportunities Allocation

### Anlageziel

Im Rahmen einer Multi-Asset Allocation Strategie kombiniert der Teilfonds einen thematischen Ansatz mit einem Ansatz der quantitativen Aktienauswahl, unabhängig von Benchmark-Vorgaben. Sowohl thematische als auch quantitative Ansätze zur Aktienauswahl basieren auf einer Fundamentalanalyse von Unternehmen, obgleich ...

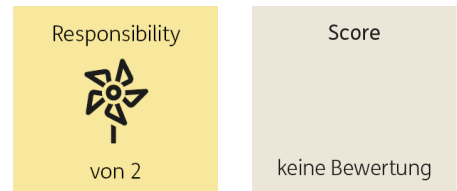
### Morningstar Rating™

Kein Rating verfügbar

### Morningstar Kategorie™

EUR Flexible Allocation - Global

### ERGO Category / Score (31.03.2026)



### ERGO Anlegertyp

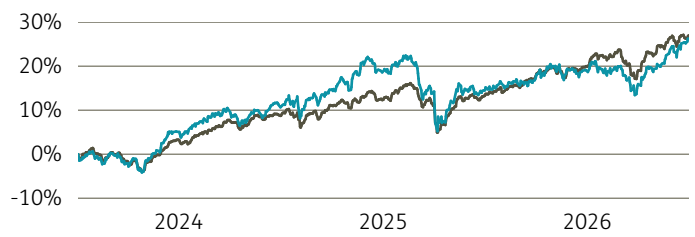
Ertragsorientiert

### Legende

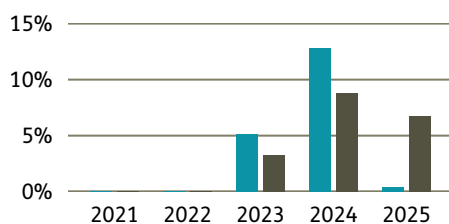
■ Fonds ■ Peergr.

### Performance

	Fonds in %	Peergr. in %
lfd. Jahr	5,94	5,92
1 Jahr	10,12	12,06
3 Jahre p.a.	-	-
5 Jahre p.a.	-	-
10 Jahre p.a.	-	-
seit Auflage p.a.	8,06	8,31



### Performance pro Jahr



### Volatilität

	in %
1 Jahr	7,22
3 Jahre	-
5 Jahre	-
10 Jahre	-
Seit Auflage	8,16

### Risikokennzahlen

Alpha	-0,01
Beta	1,26
Sharpe Ratio	0,62
max. Gewinn	14,27 %
max. Verlust	-8,33 %

### Top Sektoren

	in %
Weitere Anteile	37,94
Informationstechnologie	22,66
Gesundheitswesen	9,73
Industrie	8,98
Finanzen	7,76

### Top Länder

	in %
USA	42,09
Weitere Anteile	25,60
Frankreich	9,63
Italien	6,75
Deutschland	6,72

### Risikoindikator (SRI)

Geringes Risiko	Höheres Risiko					
Typischerweise niedrigere Erträge	Typischerweise höhere Erträge					
1	2	3	4	5	6	7

### Top Anlageklassen

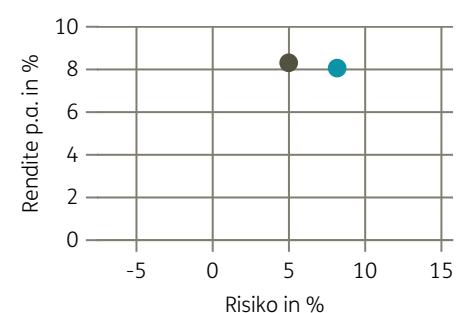
	in %
Aktien	62,07
Anleihen	27,49
Fonds	9,48
Kasse	0,92
Weitere Anteile	0,04



### Top Holdings

	in %
Pictet - Multi Asset Global ...	9,48
Nvidia Corp.	3,10
Apple Inc.	2,47
Microsoft Corp.	2,17
Italien, Republik EO-B.T.P. ...	1,90
Alphabet, Inc. - Class A	1,83
REP. FSE 06-38 O.A.T.	1,76
Bundesrep. Deutschland 6.5% ...	1,69
2.75% Frankreich 24/30 2/203...	1,67
DEUTSCHLAND REP 0% 15-08-30	1,61

### Risiko-Rendite-Matrix



### Stammdaten

Fondsgesellschaft	UniCredit Invest Lux S.A.	Domizil	Luxemburg	Lfd. Kosten lt. KID	1,98%
Website	structuredinvest.lu/eu/de.ht ml	Währung	EUR	Kurs (02. Jul 2026)	126,14 EUR
Auflagedatum	05. Juli 2023	UCITS	Ja	Fondsvolumen (Mio.)	193,26 EUR
		Ertragsverwendung	Thesaurierend	KID SRI	3
		ISIN	LU2595021283		

Die Fondsinformationen auf dieser Seite dienen ausschließlich zu Ihrer überblicksmäßigen Information. Sie stellen kein Verkaufsangebot, keine angebotsgleiche Werbung sowie keine Aufforderung zum Kauf des Fonds dar. Aus Kursverläufen der Vergangenheit können Sie keine Rückschlüsse auf eine zukünftige Wertentwicklung des Fonds ziehen. Das Risiko aus der Veranlagung trägt der Versicherungsnehmer. **Performance-Angaben in Fondswährung.** Der Service FactsheetsLIVE™ wird von der Firma cleversoft GmbH bereitgestellt. Die Fondsdaten liefert EDISOFT GmbH. Das Morningstar Rating™ sowie die Peergroup-Vergleichsdaten liefert Morningstar Deutschland GmbH. Morningstar stellt ausschließlich Produktinformationen zur Verfügung, die weder eine Anlageberatung noch eine Produktempfehlung darstellen. Es gelten die unter [www.morningstar.de](http://www.morningstar.de) erhältlichen Nutzungsbedingungen. Die in der Vergangenheit erzielten Erfolge sind keine Garantie für die zukünftige Entwicklung. Die quartalsweise aktualisierten ERGO Scores berechnet ERGO anhand eines vordefinierten Verfahrens. Eine Beschreibung hierzu finden Sie unter <https://ergo-versicherung.at/p/veranlagung/investmentphilosophie/>. Diese Beurteilung und die bereitgestellten Informationen stellen keine Aufforderung zur Veranlagung in einen Fonds dar und sind unverbindlich. Morningstar, Cleversoft, EDISOFT und die ERGO Versicherung AG haften nicht für die Richtigkeit, Vollständigkeit und Aktualität dieser Daten. ERGO Versicherung AG (Medieninhaber und Hersteller), ERGO Center, Businesspark Marximum / Objekt 3, Modecenterstraße 17, 1110 Wien