

Stand: 20.1.2025

## Multi-Asset-Fonds | Global Amundi Global Multi-Asset A2

### Anlageziel

Der Fonds investiert hauptsächlich in ein diversifiziertes Portfolio aus Aktien, Geldmarktinstrumenten und Schuldtiteln. Der Fonds kann auch bis zu 15% seines Vermögens in rohstoffgebundene Instrumente investieren. Der Fonds benutzt einen Top-Down-Ansatz, um attraktive Risiko-Ertrags-Verhältnisse in den verschiede...

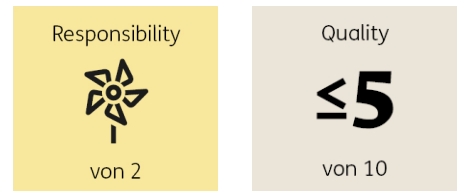
### Morningstar Rating™

3 Jahre ★★  
5 Jahre  
10 Jahre  
Gesamt ★★

### Morningstar Kategorie™

EUR Moderate Allocation - Global

### ERGO Category / Score (30.09.2024)



### ERGO Anlegertyp

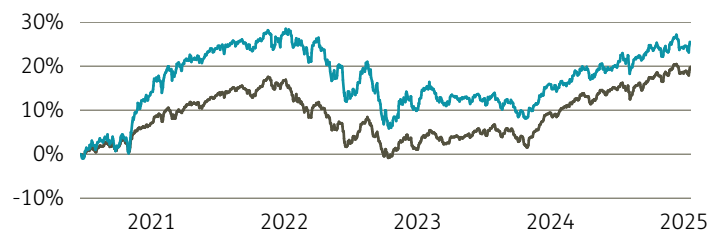
Wachstumsorientiert

### Legende

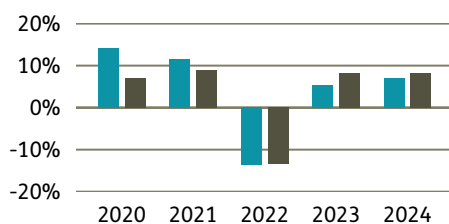
■ Fonds ■ Peegr.

### Performance

|                   | Fonds in % | Peegr. in % |
|-------------------|------------|-------------|
| lfd. Jahr         | 1,08       | 1,23        |
| 1 Jahr            | 9,23       | 10,22       |
| 3 Jahre p.a.      | -0,40      | 1,64        |
| 5 Jahre p.a.      | -          | -           |
| 10 Jahre p.a.     | -          | -           |
| seit Auflage p.a. | 5,05       | 4,03        |



### Performance pro Jahr



### Volatilität

|              |      |
|--------------|------|
| 1 Jahr       | 5,84 |
| 3 Jahre      | 7,51 |
| 5 Jahre      | -    |
| 10 Jahre     | -    |
| Seit Auflage | 7,55 |

### in %

|              |      |
|--------------|------|
| 1 Jahr       | 5,84 |
| 3 Jahre      | 7,51 |
| 5 Jahre      | -    |
| 10 Jahre     | -    |
| Seit Auflage | 7,55 |

### Risikokennzahlen (3 Jahre)

|              |          |
|--------------|----------|
| Alpha        | -0,02    |
| Beta         | 1,34     |
| Sharpe Ratio | -0,36    |
| max. Gewinn  | 10,50 %  |
| max. Verlust | -10,22 % |

### Top Sektoren

Keine Daten vorhanden

### in %

### Top Länder

Keine Daten vorhanden

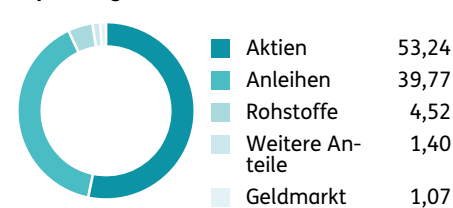
### in %

### Risikoprofil (SRI)

Geringes Risiko Höheres Risiko  
Typischerweise niedrigere Erträge Typischerweise höhere Erträge



### Top Anlageklassen

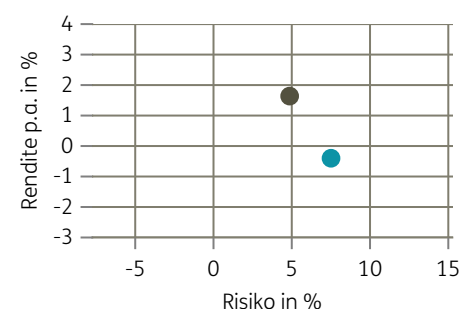


### Top Holdings

| Top Holdings                    | in % |
|---------------------------------|------|
| US TSY 2.875% 08/28             | 2,63 |
| US TSY 1.375% 11/31             | 2,43 |
| Apple Inc.                      | 1,35 |
| Microsoft Corp.                 | 1,23 |
| Amundi Fund Solutions ICAV G... | 1,19 |
| 2.25% Italien 9/2036            | 1,10 |
| State Street                    | 1,04 |

### in %

### Risiko-Rendite-Matrix (3 Jahre)



### Stammdaten

|                   |                        |                   |               |                     |            |
|-------------------|------------------------|-------------------|---------------|---------------------|------------|
| Fondsgesellschaft | Amundi Luxembourg S.A. | Domizil           | Luxemburg     | Lfd. Kosten lt. KID | 2,02%      |
| Website           | amundi.de/             | Währung           | EUR           | Kurs (20. Jan 2025) | 62,70 EUR  |
| Auflegedatum      | 19. Juni 2020          | UCITS             | Ja            | Fondsvolumen (Mio.) | 473,64 EUR |
| Fondsmanager      | Enrico Bovalini        | Ertragsverwendung | Thesaurierend | KID SRI             | 4          |
|                   |                        | ISIN              | LU2183143689  |                     |            |

Die Fondsinformationen auf dieser Seite dienen ausschließlich zu Ihrer überblicksmäßigen Information. Sie stellen kein Verkaufsangebot, keine angebotsgleiche Werbung sowie keine Aufforderung zum Kauf des Fonds dar. Aus Kursverläufen der Vergangenheit können Sie keine Rückschlüsse auf eine zukünftige Wertentwicklung des Fonds ziehen. Das Risiko aus der Veranlagung trägt der Versicherungsnehmer. **Performance-Angaben in Fondswährung.** Der Service FactsheetsLIVE™ wird von der Firma cleversoft GmbH bereitgestellt. Die Fondsdaten liefert EDISOFT GmbH. Das Morningstar Rating™ sowie die Peergroup-Vergleichsdaten liefert Morningstar Deutschland GmbH. Morningstar stellt ausschließlich Produktinformationen zur Verfügung, die weder eine Anlageberatung noch eine Produktempfehlung darstellen. Es gelten die unter [www.morningstar.de](http://www.morningstar.de) erhältlichen Nutzungsbedingungen. Die in der Vergangenheit erzielten Erfolge sind keine Garantie für die zukünftige Entwicklung. Die quartalsweise aktualisierten ERGO Scores berechnet ERGO anhand eines vordefinierten Verfahrens. Eine Beschreibung hierzu finden Sie unter <https://ergo-versicherung.at/p/veranlagung/investmentphilosophie/>. Diese Beurteilung und die bereitgestellten Informationen stellen keine Aufforderung zur Veranlagung in einen Fonds dar und sind unverbindlich. Morningstar, Cleversoft, EDISOFT und die ERGO Versicherung AG haften nicht für die Richtigkeit, Vollständigkeit und Aktualität dieser Daten. ERGO Versicherung AG (Medieninhaber und Hersteller), ERGO Center, Businesspark Marximum / Objekt 3, Modecenterstraße 17, 1110 Wien