

Stand: 21.2.2025

## Multi-Asset-Fonds | Global

# Amundi Global Multi Asset Conservative A2

### Anlageziel

Der Teilfonds investiert hauptsächlich in eine breite Palette von Anleihen aus aller Welt, sowie in Geldmarktpapiere. Dies kann Staats-, Unternehmens- oder andere Anleihen umfassen. Der Teilfonds kann bis zu 10% seines Nettovermögens in CoCo-Bonds und auch bis zu 30% seines Nettovermögens in Aktien in aller Welt a...

### Morningstar Rating™

3 Jahre ★★  
5 Jahre  
10 Jahre  
Gesamt ★★

### Morningstar Kategorie™

EUR Cautious Allocation - Global

### ERGO Category / Score (30.09.2024)



### ERGO Anlegertyp

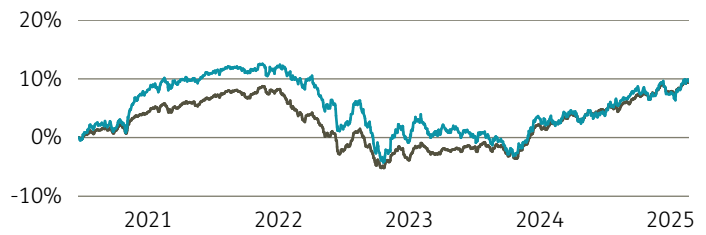
Ertragsorientiert

### Legende

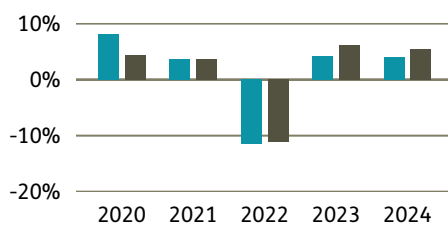
■ Fonds ■ Peergr.

### Performance

	Fonds in %	Peergr. in %
lfd. Jahr	2,07	1,53
1 Jahr	7,20	6,88
3 Jahre p.a.	-0,04	1,56
5 Jahre p.a.	-	-
10 Jahre p.a.	-	-
seit Auflage p.a.	1,99	1,93



### Performance pro Jahr



### Volatilität

	in %
1 Jahr	4,23
3 Jahre	5,51
5 Jahre	-
10 Jahre	-
Seit Auflage	5,02

### Risikokennzahlen (3 Jahre)

Alpha	-0,01
Beta	1,56
Sharpe Ratio	-0,45
max. Gewinn	6,22 %
max. Verlust	-7,89 %

### Top Sektoren

Keine Daten vorhanden

in %

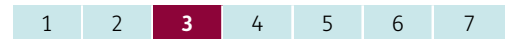
### Top Länder

Keine Daten vorhanden

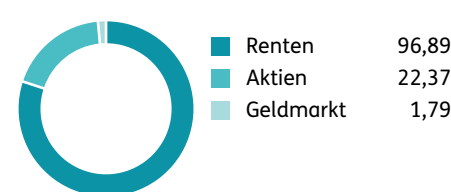
in %

### Risikoprofil (SRI)

Geringes Risiko Höheres Risiko  
Typischerweise niedrigere Erträge Typischerweise höhere Erträge



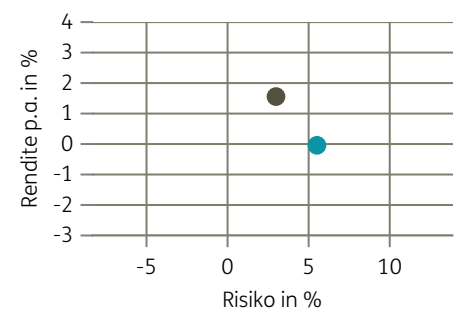
### Top Anlageklassen



### Top Holdings

	in %
US TSY 2.875% 08/28	3,15
OAT 0% 05/32	2,92
SPAIN 5.75% 07/32	2,78
AMND TOPIX DV ETF(PAR)	2,65
Amundi Physical Gold ETC (C)	2,53
US TSY 1.5% 02/30	2,29
BTPS 4% 04/35 13Y	2,15
US TSY 6.125% 08/29	2,13
BTPS 4% 10/31 8Y	2,08
AMUNDI FUNDS ABSOLUTE RETURN...	2,02

### Risiko-Rendite-Matrix (3 Jahre)



### Stammdaten

Fondsgesellschaft	Amundi Luxembourg S.A.	Domizil	Luxemburg	Lfd. Kosten lt. KID	1,71%
Website	amundi.de/	Währung	EUR	Kurs (21. Feb 2025)	54,82 EUR
Aufledgedatum	19. Juni 2020	UCITS	Ja	Fondsvolumen (Mrd.)	2,21 EUR
Fondsmanager	Enrico Bovalini	Ertragsverwendung	Thesaurierend	KID SRI	3
		ISIN	LU2183143507		

Die Fondsinformationen auf dieser Seite dienen ausschließlich zu Ihrer überblicksmäßigen Information. Sie stellen kein Verkaufsangebot, keine angebotsgleiche Werbung sowie keine Aufforderung zum Kauf des Fonds dar. Aus Kursverläufen der Vergangenheit können Sie keine Rückschlüsse auf eine zukünftige Wertentwicklung des Fonds ziehen. Das Risiko aus der Veranlagung trägt der Versicherungsnehmer. **Performance-Angaben in Fondswährung.** Der Service FactsheetsLIVE™ wird von der Firma cleversoft GmbH bereitgestellt. Die Fondsdaten liefert EDISOFT GmbH. Das Morningstar Rating™ sowie die Peergroup-Vergleichsdaten liefert Morningstar Deutschland GmbH. Morningstar stellt ausschließlich Produktinformationen zur Verfügung, die weder eine Anlageberatung noch eine Produktempfehlung darstellen. Es gelten die unter [www.morningstar.de](http://www.morningstar.de) erhältlichen Nutzungsbedingungen. Die in der Vergangenheit erzielten Erfolge sind keine Garantie für die zukünftige Entwicklung. Die quartalsweise aktualisierten ERGO Scores berechnet ERGO anhand eines vordefinierten Verfahrens. Eine Beschreibung hierzu finden Sie unter <https://ergo-versicherung.at/p/veranlagung/investmentphilosophie/>. Diese Beurteilung und die bereitgestellten Informationen stellen keine Aufforderung zur Veranlagung in einen Fonds dar und sind unverbindlich. Morningstar, Cleversoft, EDISOFT und die ERGO Versicherung AG haften nicht für die Richtigkeit, Vollständigkeit und Aktualität dieser Daten. ERGO Versicherung AG (Medieninhaber und Hersteller), ERGO Center, Businesspark Marximum / Objekt 3, Modocenterstraße 17, 1110 Wien