

Stand: 04.5.2026

## Aktienfonds-Themen & Trends

# Robeco Global SDG Equities

### Anlageziel

Der Fonds investiert in Aktien aus entwickelten und aufstrebenden Ländern auf der ganzen Welt, die eine starke Leistung im Hinblick auf Nachhaltigkeit ausweisen und einen positiven Einfluss auf die Ziele der Vereinten Nationen für nachhaltige Entwicklung ausüben. Der Fonds beabsichtigt außerdem, langfristige Kapi...

### Morningstar Rating™

3 Jahre ★★  
5 Jahre ★★  
10 Jahre  
Gesamt ★★

### Morningstar Kategorie™

Global Large-Cap Blend Equity

### ERGO Category / Score (31.03.2026)



### ERGO Anlegertyp

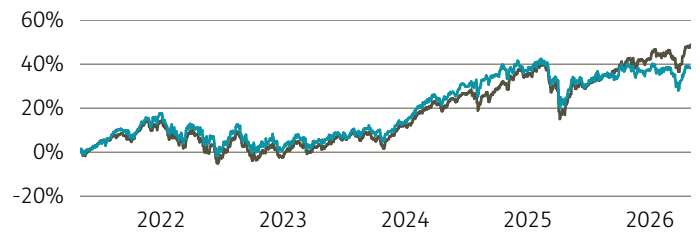
Wachstumsorientiert

### Legende

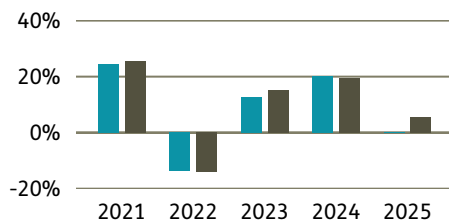
■ Fonds ■ Peergr.

### Performance

	Fonds in %	Peergr. in %
lfd. Jahr	0,86	4,78
1 Jahr	7,61	18,91
3 Jahre p.a.	9,81	13,62
5 Jahre p.a.	6,67	8,29
10 Jahre p.a.	-	-
seit Auflage p.a.	8,01	8,57



### Performance pro Jahr



### Volatilität

	in %
1 Jahr	10,93
3 Jahre	11,16
5 Jahre	12,39
10 Jahre	-
Seit Auflage	13,44

### Risikokennzahlen (3 Jahre)

Alpha	-0,03
Beta	0,97
Sharpe Ratio	0,60
max. Gewinn	18,39 %
max. Verlust	-10,25 %

### Top Sektoren

	in %
Informationstechnologie	30,88
Finanzwesen	17,65
Gesundheitswesen	14,53
Industrie	11,58
Gebrauchsgüter	8,23

### Top Länder

	in %
USA	64,95
Vereinigtes Königreich	11,00
Japan	6,37
Deutschland	4,30
Frankreich	2,68

### Risikoindikator (SRI)

Geringes Risiko	Höheres Risiko
Typischerweise niedrigere Erträge	Typischerweise höhere Erträge



### Top Anlageklassen

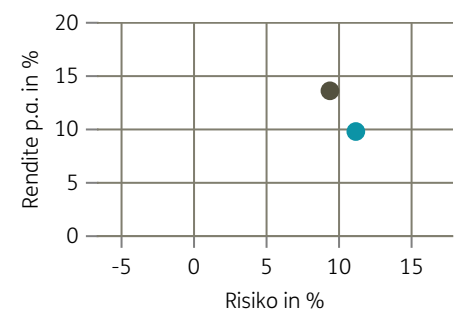
	in %
Aktien	98,62
Kasse	1,38



### Top Holdings

	in %
Nvidia Corp.	7,21
Microsoft Corp.	5,53
AstraZeneca, PLC	3,91
Linde PLC	2,99
Broadcom Inc.	2,84
Visa Inc.	2,84
Colgate-Palmolive Co.	2,67
Bank of America Corp.	2,65
Mastercard Inc. A	2,47
!Verisign	2,47

### Risiko-Rendite-Matrix (3 Jahre)



### Stammdaten

Fondsgesellschaft	Robeco Institutional Asset Manageme...	Domizil	Luxemburg	Lfd. Kosten lt. KID	1,61%
Website	robeco.com	Währung	EUR	Kurs (04. Mai 2026)	191,00 EUR
Auflagedatum	29. Oktober 2020	UCITS	Nein	Fondsvolumen (Mio.)	150,84 EUR
		Ertragsverwendung	Thesaurierend	KID SRI	4
		ISIN	LU2145460353		

Die Fondsinformationen auf dieser Seite dienen ausschließlich zu Ihrer überblicksmäßigen Information. Sie stellen kein Verkaufsangebot, keine angebotsgleiche Werbung sowie keine Aufforderung zum Kauf des Fonds dar. Aus Kursverläufen der Vergangenheit können Sie keine Rückschlüsse auf eine zukünftige Wertentwicklung des Fonds ziehen. Das Risiko aus der Veranlagung trägt der Versicherungsnehmer. **Performance-Angaben in Fondswährung.** Der Service FactsheetsLIVE™ wird von der Firma cleversoft GmbH bereitgestellt. Die Fondsdaten liefert EDISOFT GmbH. Das Morningstar Rating™ sowie die Peergroup-Vergleichsdaten liefert Morningstar Deutschland GmbH. Morningstar stellt ausschließlich Produktinformationen zur Verfügung, die weder eine Anlageberatung noch eine Produktempfehlung darstellen. Es gelten die unter [www.morningstar.de](http://www.morningstar.de) erhältlichen Nutzungsbedingungen. Die in der Vergangenheit erzielten Erfolge sind keine Garantie für die zukünftige Entwicklung. Die quartalsweise aktualisierten ERGO Scores berechnet ERGO anhand eines vordefinierten Verfahrens. Eine Beschreibung hierzu finden Sie unter <https://ergo-versicherung.at/p/veranlagung/investmentphilosophie/>. Diese Beurteilung und die bereitgestellten Informationen stellen keine Aufforderung zur Veranlagung in einen Fonds dar und sind unverbindlich. Morningstar, Cleversoft, EDISOFT und die ERGO Versicherung AG haften nicht für die Richtigkeit, Vollständigkeit und Aktualität dieser Daten. ERGO Versicherung AG (Medieninhaber und Hersteller), ERGO Center, Businesspark Marximum / Objekt 3, Modecenterstraße 17, 1110 Wien