

Stand: 17.1.2025

## Aktienfonds | Emerging Markets

# Amundi Emerging Markets Equity Focus A2

### Anlageziel

Der Teilfonds investiert mindestens 67 % seines Vermögens in Aktien und aktiengebundene Instrumente von Unternehmen, die ihren Hauptsitz in Schwellenländern haben oder dort einen wesentlichen Teil ihrer Geschäfte tätigen. Anlagen in chinesischen Aktien können entweder über zugelassene Märkte in Hongkong oder über ...

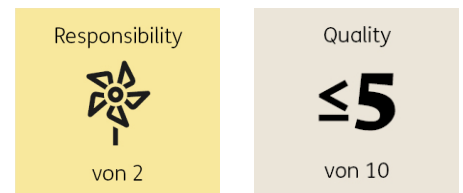
### Morningstar Rating™

3 Jahre ★ ★ ★  
5 Jahre ★ ★ ★  
10 Jahre  
Gesamt ★ ★ ★

### Morningstar Kategorie™

Global Emerging Markets Equity

### ERGO Category / Score (30.09.2024)



### ERGO Anlegertyp

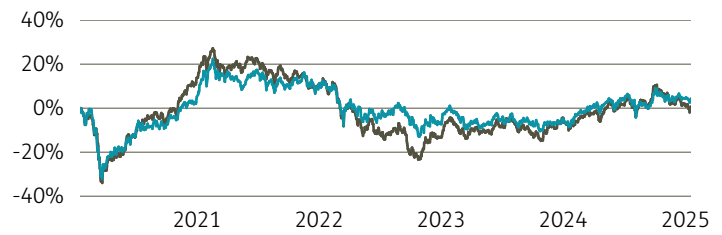
Wachstumsorientiert

### Legende

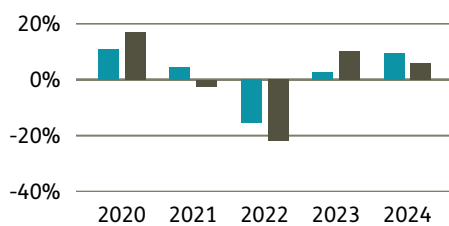
■ Fonds ■ Peegr.

### Performance

	Fonds in %	Peegr. in %
lfd. Jahr	0,12	-0,37
1 Jahr	14,09	12,03
3 Jahre p.a.	-2,17	-3,53
5 Jahre p.a.	0,87	0,15
10 Jahre p.a.	-	-
seit Auflage p.a.	2,85	1,71



### Performance pro Jahr



### Volatilität

	in %
1 Jahr	13,09
3 Jahre	15,28
5 Jahre	17,35
10 Jahre	-
Seit Auflage	17,22

### Risikokennzahlen (3 Jahre)

Alpha	0,01
Beta	0,79
Sharpe Ratio	-0,29
max. Gewinn	10,00 %
max. Verlust	-12,84 %

### Top Sektoren

	in %
IT	20,07
Finanzwesen	17,90
zyklische Konsumgüter	14,18
Kommunikationsdienste	10,52
Nicht-zyklische Konsumgüter	7,47

### Top Länder

	in %
China	23,92
Indien	19,98
Taiwan	13,04
Korea, Republik (Südkorea)	10,44
Brasilien	5,98

### Risikoprofil (SRI)

Geringes Risiko	Höheres Risiko
Typischerweise niedrigere Erträge	Typischerweise höhere Erträge



### Top Anlageklassen

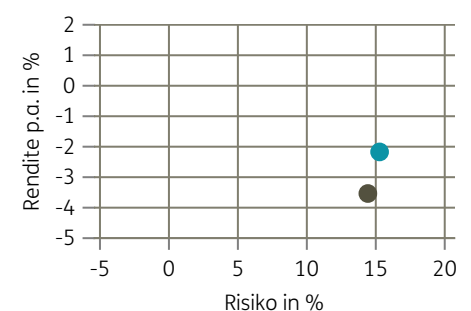
	in %
Aktien	95,54
Kasse	4,46



### Top Holdings

	in %
Taiwan Semiconductor Manufac...	9,48
Tencent Holdings	5,21
Samsung Electronics	2,95
Alibaba Group Holding, Ltd.	2,60
HDFC Bank Ltd.	2,07
Bank Central Asia	1,69
Reliance Industries Ltd. GDR	1,66
Infosys Ltd.	1,25
HINDALCO INDUSTRIES	1,21
SK Hynix (GDR)	1,17

### Risiko-Rendite-Matrix (3 Jahre)



### Stammdaten

Fondsgesellschaft	Amundi Luxembourg S.A.	Domizil	Luxemburg	Lfd. Kosten lt. KID	1,89%
Website	amundi.de/	Währung	EUR	Kurs (17. Jan 2025)	57,82 EUR
Auflagedatum	19. November 2019	UCITS	Ja	Fondsvolumen (Mrd.)	2,63 EUR
		Ertragsverwendung	Thesaurierend	KID SRI	4
		ISIN	LU2070309880		

Die Fondsinformationen auf dieser Seite dienen ausschließlich zu Ihrer überblicksmäßigen Information. Sie stellen kein Verkaufsangebot, keine angebotsgleiche Werbung sowie keine Aufforderung zum Kauf des Fonds dar. Aus Kursverläufen der Vergangenheit können Sie keine Rückschlüsse auf eine zukünftige Wertentwicklung des Fonds ziehen. Das Risiko aus der Veranlagung trägt der Versicherungsnehmer. **Performance-Angaben in Fondswährung.** Der Service FactsheetsLIVE™ wird von der Firma cleversoft GmbH bereitgestellt. Die Fondsdaten liefert EDISOFT GmbH. Das Morningstar Rating™ sowie die Peergroup-Vergleichsdaten liefert Morningstar Deutschland GmbH. Morningstar stellt ausschließlich Produktinformationen zur Verfügung, die weder eine Anlageberatung noch eine Produktempfehlung darstellen. Es gelten die unter [www.morningstar.de](http://www.morningstar.de) erhältlichen Nutzungsbedingungen. Die in der Vergangenheit erzielten Erfolge sind keine Garantie für die zukünftige Entwicklung. Die quartalsweise aktualisierten ERGO Scores berechnet ERGO anhand eines vordefinierten Verfahrens. Eine Beschreibung hierzu finden Sie unter <https://ergo-versicherung.at/p/veranlagung/investmentphilosophie/>. Diese Beurteilung und die bereitgestellten Informationen stellen keine Aufforderung zur Veranlagung in einen Fonds dar und sind unverbindlich. Morningstar, Cleversoft, EDISOFT und die ERGO Versicherung AG haften nicht für die Richtigkeit, Vollständigkeit und Aktualität dieser Daten. ERGO Versicherung AG (Medieninhaber und Hersteller), ERGO Center, Businesspark Marximum / Objekt 3, Modecenterstraße 17, 1110 Wien