

Stand: 03.7.2026

Aktienfonds-Emerging Markets & Asien HSBC GIF China A-Shares Equity

Anlageziel

Der Fonds strebt langfristig Kapitalwachstum an, indem er in ein Portfolio aus chinesischen A-Aktien investiert und gleichzeitig ESG-Merkmale (Umwelt, Soziales und Unternehmensführung) bewirbt. Der Fonds investiert mindestens 90 % seiner Vermögenswerte in chinesische A-Aktien von Unternehmen jeder Größe, die an de...

Morningstar Rating™

3 Jahre ★ ★ ★ ★
5 Jahre ★ ★ ★ ★
10 Jahre
Gesamt ★ ★ ★ ★

Morningstar Kategorie™

China Equity - A Shares

ERGO Category / Score (31.03.2026)



ERGO Anlegertyp

Chancenorientiert

Legende

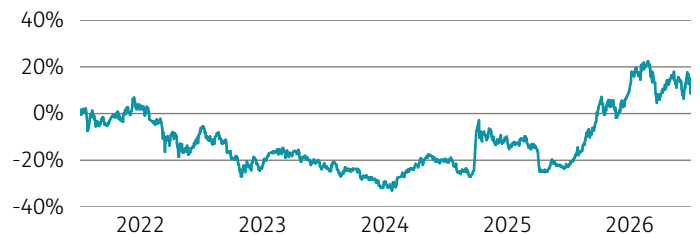
■ Fonds

Performance

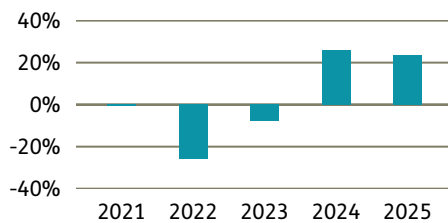
lfd. Jahr
1 Jahr
3 Jahre p.a.
5 Jahre p.a.
10 Jahre p.a.
seit Auflage p.a.

Fonds in %

0,18
41,32
12,19
2,06
-
4,52



Performance pro Jahr



Volatilität

1 Jahr
3 Jahre
5 Jahre
10 Jahre
Seit Auflage

in %

23,52
20,53
20,53
-
21,99

Risikokennzahlen (3 Jahre)

Sharpe Ratio 0,45
max. Gewinn 33,50 %
max. Verlust -14,11 %

Top Sektoren

Weitere Anteile	in %
Weitere Anteile	56,28
Finanzunternehmen	21,49
Industriebetriebe	11,65
Grundstoffe	6,20
Informationstechnologie	3,17

Top Länder

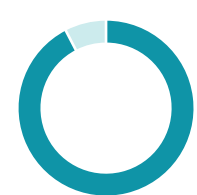
China	in %
China	97,01
Hongkong	1,56
Weitere Anteile	1,43

Risikoindikator (SRI)

Geringes Risiko Höheres Risiko
Typischerweise niedrigere Erträge Typischerweise höhere Erträge

Top Anlageklassen

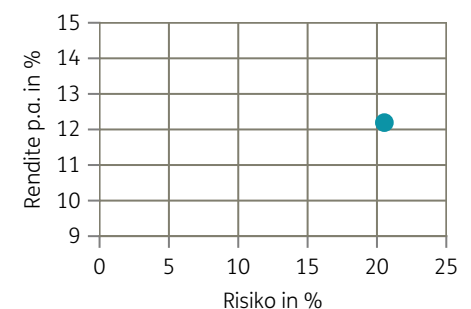
Aktien	in %
Aktien	98,57
Kasse	8,13



Top Holdings

Weichai Power Co., Ltd. - Cl...	in %
Weichai Power Co., Ltd. - Cl...	9,44
Contemporary Amperex Technol...	8,75
China Pacific Insurance Grou...	8,18
Ping an Insurance	7,92
Zhongji Innolight Co Ltd A	5,41
LUXSHARE PRECISION INDUSTR A...	4,63
Sinoma Science & Technology ...	4,56
Shenzhen Transsion Holdings ...	4,44
Xcmg Construction Machinery	4,32
Inspur	4,25

Risiko-Rendite-Matrix (3 Jahre)



Stammdaten

Fondsgesellschaft	HSBC Investment Funds (Luxembourg) ...	Domizil	Luxemburg	Lfd. Kosten lt. KID	1,90%
Website	assetmanagement.hsbc.com/de	Währung	USD	Kurs (03. Jul 2026)	13,52 USD
Auflagedatum	16. September 2019	UCITS	Nein	Fondsvolumen (Mio.)	30,45 USD
		Ertragsverwendung	Thesaurierend	KID SRI	5
		ISIN	LU2038982588		

Die Fondsinformationen auf dieser Seite dienen ausschließlich zu Ihrer überblicksmäßigen Information. Sie stellen kein Verkaufsangebot, keine angebotsgleiche Werbung sowie keine Aufforderung zum Kauf des Fonds dar. Aus Kursverläufen der Vergangenheit können Sie keine Rückschlüsse auf eine zukünftige Wertentwicklung des Fonds ziehen. Das Risiko aus der Veranlagung trägt der Versicherungsnehmer. **Performance-Angaben in Fondswährung.** Der Service FactsheetsLIVE™ wird von der Firma cleversoft GmbH bereitgestellt. Die Fondsdaten liefert EDISOFT GmbH. Das Morningstar Rating™ sowie die Peergroup-Vergleichsdaten liefert Morningstar Deutschland GmbH. Morningstar stellt ausschließlich Produktinformationen zur Verfügung, die weder eine Anlageberatung noch eine Produktempfehlung darstellen. Es gelten die unter www.morningstar.de erhältlichen Nutzungsbedingungen. Die in der Vergangenheit erzielten Erfolge sind keine Garantie für die zukünftige Entwicklung. Die quartalsweise aktualisierten ERGO Scores berechnet ERGO anhand eines vordefinierten Verfahrens. Eine Beschreibung hierzu finden Sie unter <https://ergo-versicherung.at/p/veranlagung/investmentphilosophie/>. Diese Beurteilung und die bereitgestellten Informationen stellen keine Aufforderung zur Veranlagung in einen Fonds dar und sind unverbindlich. Morningstar, Cleversoft, EDISOFT und die ERGO Versicherung AG haften nicht für die Richtigkeit, Vollständigkeit und Aktualität dieser Daten. ERGO Versicherung AG (Medieninhaber und Hersteller), ERGO Center, Businesspark Marximum / Objekt 3, Modocenterstraße 17, 1110 Wien