

Aktienfonds-Europa
Amundi Europe Equity Income Select

Anlageziel

Anlageziel ist die Erbringung von Erträgen und darüber hinaus die Steigerung des Werts der Anlage. Der Fonds investiert hauptsächlich in eine breite Palette von Aktien von Unternehmen mit Sitz oder überwiegender Geschäftstätigkeit in Europa. Der Fonds investiert mindestens 75% seines Vermögens in Aktien, die von U...

Morningstar Rating™

| | |
|----------|-----|
| 3 Jahre | ★★★ |
| 5 Jahre | ★★★ |
| 10 Jahre | ★★ |
| Gesamt | ★★★ |

Morningstar Kategorie™

Europe Equity Income

ERGO Category / Score (31.12.2025)



ERGO Anlegertyp

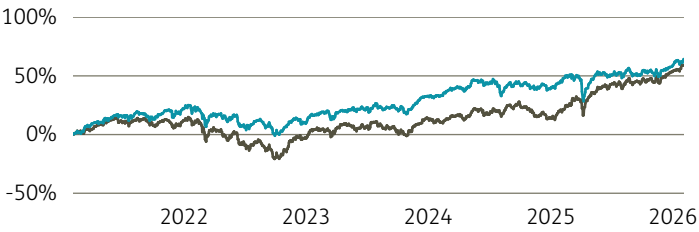
Wachstumsorientiert

Legende

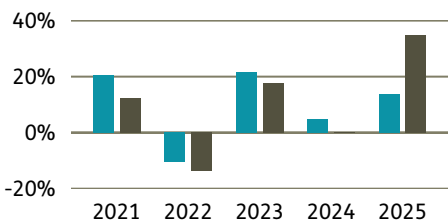
Fonds ■ Peergr.

Performance

| | Fonds in % | Peergr. in % |
|-------------------|------------|--------------|
| lfd. Jahr | 3,74 | 3,34 |
| 1 Jahr | 13,71 | 33,42 |
| 3 Jahre p.a. | 11,79 | 14,68 |
| 5 Jahre p.a. | 10,44 | 9,69 |
| 10 Jahre p.a. | 5,57 | 7,60 |
| seit Auflage p.a. | 6,98 | 7,56 |



Performance pro Jahr



Volatilität

| | in % |
|--------------|-------|
| 1 Jahr | 13,88 |
| 3 Jahre | 11,91 |
| 5 Jahre | 13,51 |
| 10 Jahre | 15,56 |
| Seit Auflage | 15,18 |

Risikokennzahlen (3 Jahre)

| | |
|--------------|---------|
| Alpha | 0,01 |
| Beta | 0,72 |
| Sharpe Ratio | 0,72 |
| max. Gewinn | 18,95 % |
| max. Verlust | -6,28 % |

Top Sektoren

| | in % |
|---------------------|-------|
| Finanzwesen | 26,74 |
| Industrie | 18,75 |
| Gesundheitswesen | 11,61 |
| Basiskonsumgüter | 9,62 |
| Versorgungsbetriebe | 7,26 |

Top Länder

| | in % |
|------------------------|-------|
| Frankreich | 23,50 |
| Deutschland | 18,47 |
| Vereinigtes Königreich | 17,31 |
| USA | 11,12 |
| Niederlande | 10,51 |

Risikoindikator (SRI)

| | | | | | | |
|-----------------------------------|---|---|-------------------------------|---|---|---|
| Geringes Risiko | | | Höheres Risiko | | | |
| Typischerweise niedrigere Erträge | | | Typischerweise höhere Erträge | | | |
| 1 | 2 | 3 | 4 | 5 | 6 | 7 |

Top Anlageklassen

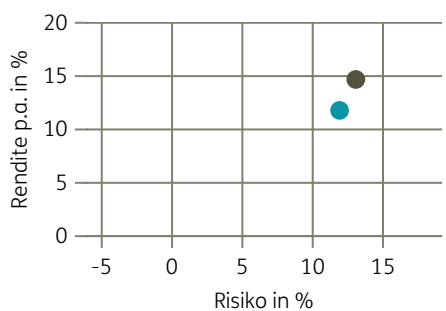
| | in % |
|--------|-------|
| Aktien | 99,63 |
| Kasse | 0,37 |



Top Holdings

| | in % |
|---------------------------|------|
| Siemens AG | 4,03 |
| Novartis AG | 3,88 |
| Enel SPA | 3,78 |
| Tesco | 3,69 |
| HSBC Holding Plc | 3,59 |
| Danone | 3,57 |
| SSE PLC | 3,48 |
| Münchener Rück AG | 3,46 |
| Compagnie de Saint-Gobain | 3,24 |
| Vinci SA | 3,18 |

Risiko-Rendite-Matrix (3 Jahre)



Stammdaten

| | | | | | |
|-------------------|-----------------------------|-------------------|--------------|---------------------|------------|
| Fondsgesellschaft | Amundi Luxembourg S.A. | Domizil | Luxemburg | Lfd. Kosten lt. KID | 1,78% |
| Website | amundi.de/ | Währung | EUR | Kurs (03. Feb 2026) | 63,11 EUR |
| Auflagedatum | 07. Juni 2019 | UCITS | Ja | Fondsvolumen (Mio.) | 850,96 EUR |
| Fondsmanager | Karl Huber, Thomas Radinger | Ertragsverwendung | Ausschüttend | KID SRI | 4 |
| | | ISIN | LU1883311653 | | |

Die Fondsinformationen auf dieser Seite dienen ausschließlich zu Ihrer überblicksmäßigen Information. Sie stellen kein Verkaufsangebot, keine angebotsgleiche Werbung sowie keine Aufforderung zum Kauf des Fonds dar. Aus Kursverläufen der Vergangenheit können Sie keine Rückschlüsse auf eine zukünftige Wertentwicklung des Fonds ziehen. Das Risiko aus der Veranlagung trägt der Versicherungsnehmer. **Performance-Angaben in Fondswährung.** Der Service FactsheetsLIVE™ wird von der Firma cleversoft GmbH bereitgestellt. Die Fondsdaten liefert EDISOFT GmbH. Das Morningstar Rating™ sowie die Peergroup-Vergleichsdaten liefert Morningstar Deutschland GmbH. Morningstar stellt ausschließlich Produktinformationen zur Verfügung, die weder eine Anlageberatung noch eine Produktempfehlung darstellen. Es gelten die unter www.morningstar.de erhältlichen Nutzungsbedingungen. Die in der Vergangenheit erzielten Erfolge sind keine Garantie für die zukünftige Entwicklung. Die quartalsweise aktualisierten ERGO Scores berechnet ERGO anhand eines vordefinierten Verfahrens. Eine Beschreibung hierzu finden Sie unter <https://ergo-versicherung.at/p/veranlagung/investmentphilosophie/>. Diese Beurteilung und die bereitgestellten Informationen stellen keine Aufforderung zur Veranlagung in einen Fonds dar und sind unverbindlich. Morningstar, Cleversoft, EDISOFT und die ERGO Versicherung AG haften nicht für die Richtigkeit, Vollständigkeit und Aktualität dieser Daten. ERGO Versicherung AG (Medieninhaber und Hersteller), ERGO Center, Businesspark Marximum / Objekt 3, Modcenterstraße 17, 1110 Wien