

Stand: 28.3.2025

Anleihenfonds | Amerika Invesco Bond Fund

Anlageziel

Der Fonds strebt die Erwirtschaftung von langfristigem Kapitalwachstum sowie von Erträgen an. Der Fonds investiert vornehmlich in Schuldinstrumente aus aller Welt (einschließlich von Schuldinstrumenten, die von Regierungen und Unternehmen ausgegeben wurden, sowie Wandelanleihen, wozu auch bedingte Wandelanleihen z...

Morningstar Rating™

3 Jahre ★ ★ ★
5 Jahre ★ ★ ★
10 Jahre ★ ★ ★
Gesamt ★ ★ ★

Morningstar Kategorie™

Global Diversified Bond

ERGO Category / Score (31.12.2024)



ERGO Anlegertyp

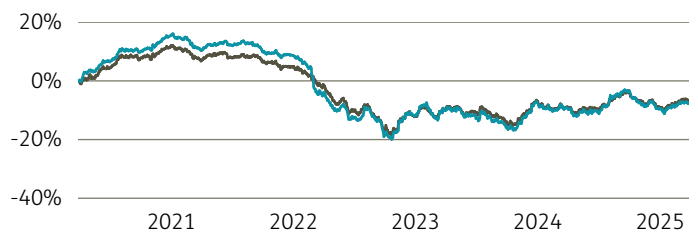
Ertragsorientiert

Legende

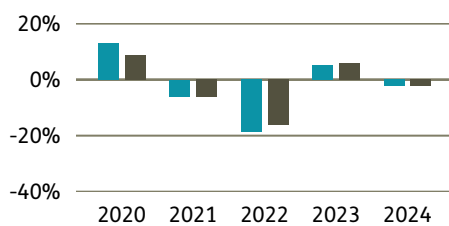
■ Fonds ■ Peergr.

Performance

| | Fonds in % | Peergr. in % |
|-------------------|------------|--------------|
| lfd. Jahr | 1,85 | 2,68 |
| 1 Jahr | 1,61 | 2,62 |
| 3 Jahre p.a. | -0,90 | -1,42 |
| 5 Jahre p.a. | -1,44 | -1,34 |
| 10 Jahre p.a. | 0,08 | -0,17 |
| seit Auflage p.a. | 2,78 | 3,05 |



Performance pro Jahr



Volatilität

| | |
|--------------|------|
| 1 Jahr | 6,00 |
| 3 Jahre | 7,46 |
| 5 Jahre | 6,49 |
| 10 Jahre | 5,87 |
| Seit Auflage | 6,92 |

in %

Risikokennzahlen (3 Jahre)

| | |
|--------------|----------|
| Alpha | -0,01 |
| Beta | 0,60 |
| Sharpe Ratio | -0,49 |
| max. Gewinn | 11,61 % |
| max. Verlust | -10,26 % |

Top Sektoren

Keine Daten vorhanden

in %

Top Länder

| | |
|------------------------|-------|
| USA | 38,70 |
| Weitere Anteile | 25,00 |
| Vereinigtes Königreich | 7,50 |
| China | 7,50 |
| Japan | 5,60 |

in %

Risikoprofil (SRI)

Geringes Risiko Höheres Risiko
Typischerweise niedrigere Erträge Typischerweise höhere Erträge



Top Anlageklassen

| | |
|----------|-------|
| Anleihen | 98,90 |
| Kasse | 1,40 |

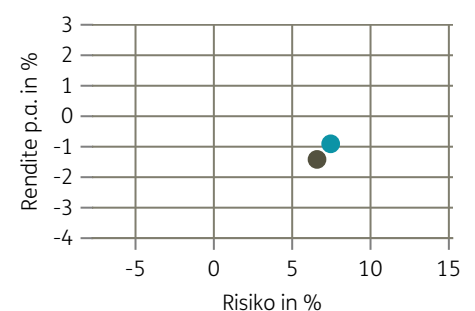


Top Holdings

Keine Daten vorhanden

in %

Risiko-Rendite-Matrix (3 Jahre)



Stammdaten

| | | | | | |
|-------------------|--|-------------------|--------------|---------------------|------------|
| Fondsgesellschaft | Invesco Management S.A. | Domizil | Luxemburg | Lfd. Kosten lt. KID | 0,92% |
| Website | de.invesco.com/ | Währung | USD | Kurs (28. Mär 2025) | 22,77 USD |
| Aufledgedatum | 08. Oktober 2018 | UCITS | Ja | Fondsvolumen (Mio.) | 119,15 USD |
| Fondsmanager | Gareth Isaac, Tom Sartain, Lyndon M... | Ertragsverwendung | Ausschüttend | KID SRI | 3 |
| | | ISIN | LU1775947762 | | |

Die Fondsinformationen auf dieser Seite dienen ausschließlich zu Ihrer überblicksmäßigen Information. Sie stellen kein Verkaufsangebot, keine angebotsgleiche Werbung sowie keine Aufforderung zum Kauf des Fonds dar. Aus Kursverläufen der Vergangenheit können Sie keine Rückschlüsse auf eine zukünftige Wertentwicklung des Fonds ziehen. Das Risiko aus der Veranlagung trägt der Versicherungsnehmer. **Performance-Angaben in Fondswährung.** Der Service FactsheetsLIVE™ wird von der Firma cleversoft GmbH bereitgestellt. Die Fondsdaten liefert EDISOFT GmbH. Das Morningstar Rating™ sowie die Peergroup-Vergleichsdaten liefert Morningstar Deutschland GmbH. Morningstar stellt ausschließlich Produktinformationen zur Verfügung, die weder eine Anlageberatung noch eine Produktempfehlung darstellen. Es gelten die unter www.morningstar.de erhältlichen Nutzungsbedingungen. Die in der Vergangenheit erzielten Erfolge sind keine Garantie für die zukünftige Entwicklung. Die quartalsweise aktualisierten ERGO Scores berechnet ERGO anhand eines vordefinierten Verfahrens. Eine Beschreibung hierzu finden Sie unter <https://ergo-versicherung.at/p/veranlagung/investmentphilosophie/>. Diese Beurteilung und die bereitgestellten Informationen stellen keine Aufforderung zur Veranlagung in einen Fonds dar und sind unverbindlich. Morningstar, Cleversoft, EDISOFT und die ERGO Versicherung AG haften nicht für die Richtigkeit, Vollständigkeit und Aktualität dieser Daten. ERGO Versicherung AG (Medieninhaber und Hersteller), ERGO Center, Businesspark Marximum / Objekt 3, Modecenterstraße 17, 1110 Wien