

Stand: 23.10.2020

Anleihenfonds | Europa

## Schroder ISF EURO Credit Conviction

### Anlageziel

Mindestens zwei Drittel des Fonds (Barmittel ausgeschlossen) werden in auf Euro lautende Anleihen von Unternehmen aus aller Welt investiert. Maximal 20 % des Fonds können in Anleihen investiert werden, die von Regierungen und Regierungsbehörden ausgegeben wurden.

### Morningstar Rating™

3 Jahre ★★★★★  
5 Jahre ★★★★★  
10 Jahre ★★★★★  
Gesamt ★★★★★

### Morningstar Kategorie™

EUR Corporate Bond

### ERGO Ratings

|                 |                              |
|-----------------|------------------------------|
| Nachhaltigkeit  | Score<br><b>10</b><br>von 10 |
| keine Bewertung |                              |

### ERGO Anlegertyp

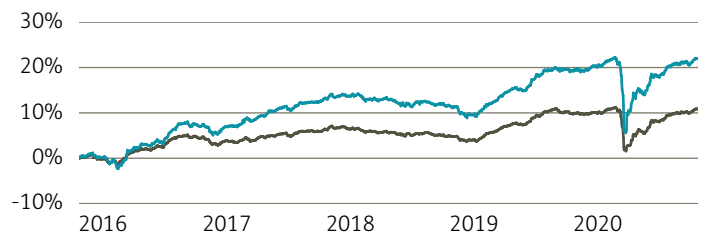
Sicherheitsorientiert

### Legende

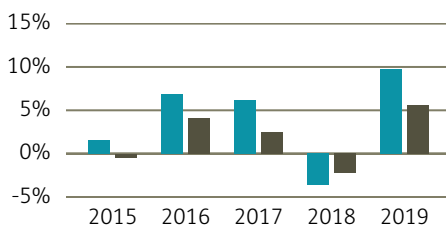
■ Fonds ■ Peegr.

### Performance

|                   | Fonds in % | Peegr. in % |
|-------------------|------------|-------------|
| lfd. Jahr         | 1,40       | 0,81        |
| 1 Jahr            | 1,98       | 0,80        |
| 3 Jahre p.a.      | 2,50       | 1,37        |
| 5 Jahre p.a.      | 4,04       | 2,06        |
| 10 Jahre p.a.     | -          | -           |
| seit Auflage p.a. | 4,44       | 2,45        |



### Performance pro Jahr



### Volatilität

|              | in % |
|--------------|------|
| 1 Jahr       | 7,38 |
| 3 Jahre      | 4,63 |
| 5 Jahre      | 3,94 |
| 10 Jahre     | -    |
| Seit Auflage | 3,58 |

### Risikokennzahlen (3 Jahre)

|              |         |
|--------------|---------|
| Alpha        | 0,00    |
| Beta         | 1,59    |
| Sharpe Ratio | 0,64    |
| max. Gewinn  | 10,24 % |
| max. Verlust | -9,82 % |

### Top Sektoren

Keine Daten vorhanden

in %

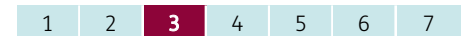
### Top Länder

Keine Daten vorhanden

in %

### Risikoprofil (SRRI)

Geringes Risiko Höheres Risiko  
Typischerweise niedrigere Erträge Typischerweise höhere Erträge



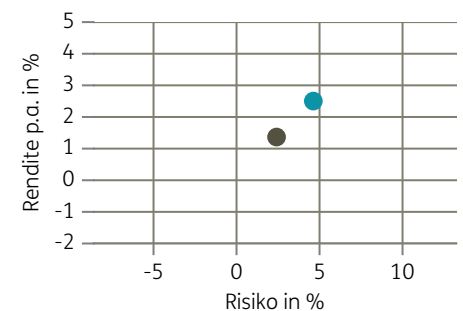
### Top Anlageklassen

in %

### Top Holdings

|                                 | in % |
|---------------------------------|------|
| Blackstone Property Partners... | 1,30 |
| ITV PLC SR REGS 1.375% 26/0...  | 1,00 |
| Electricite de France 3.375%... | 0,80 |
| Fraport AG Frankfurt Airport... | 0,80 |
| Davide Campari-Milano 1.25% ... | 0,80 |
| Castellum 0.75% 04/09/2026      | 0,80 |
| Western Power Distribution 3... | 0,80 |
| Credit Mutuel Arkea 0.875% 0... | 0,70 |
| Achmea 4.25% 29/12/2049         | 0,70 |
| Galp Energia 2% 15/01/2026      | 0,70 |

### Risiko-Rendite-Matrix (3 Jahre)



### Stammdaten

|                   |  |                   |               |                      |            |
|-------------------|--|-------------------|---------------|----------------------|------------|
| Fondsgesellschaft | Schroder Investment Management (Eur... | Domizil           | Luxemburg     | Verwaltungsgebühr    | 1,00%      |
| Website           | schroders.com/de/de/                   | Währung           | EUR           | Lfd. Kosten lt. KIID | 1,29%      |
| Auflagedatum      | 18. Dezember 2013                      | UCITS             | Ja            | Kurs (23. Okt 2020)  | 134,68 EUR |
| Fondsmanager      | Patrick Vogel & Team                   | Ertragsverwendung | Thesaurierend | Fondsvolumen (Mrd.)  | 2,24 EUR   |
|                   |  | ISIN              | LU0995119665  | KIID SRRI            | 3          |

Die Fondsinformationen auf dieser Seite dienen ausschließlich zu Ihrer überblicksmäßigen Information. Sie stellen kein Verkaufsangebot, keine angebotsgleiche Werbung sowie keine Aufforderung zum Kauf des Fonds dar. Aus Kursverläufen der Vergangenheit können Sie keine Rückschlüsse auf eine zukünftige Wertentwicklung des Fonds ziehen. Das Risiko aus der Veranlagung trägt der Versicherungsnehmer. Der Service FactsheetsLIVE™ wird von der Firma cleversoft GmbH bereitgestellt. Die Fondsdaten liefert EDISOFT GmbH. Das Morningstar Rating™ sowie die Peergroup-Vergleichsdaten liefert Morningstar Deutschland GmbH. Morningstar stellt ausschließlich Produktinformationen zur Verfügung, die weder eine Anlageberatung noch eine Produktempfehlung darstellen. Es gelten die unter [www.morningstar.de](http://www.morningstar.de) erhältlichen Nutzungsbedingungen. Die in der Vergangenheit erzielten Erfolge sind keine Garantie für die zukünftige Entwicklung. Die quartalsweise aktualisierten ERGO Ratings berechnet ERGO anhand eines vordefinierten Verfahrens. Dabei beurteilt ERGO Fonds nach bestimmten vorab festgelegten Bewertungskriterien wie z.B. Nachhaltigkeit. Eine Beschreibung hierzu finden Sie unter <https://ergo-versicherung.at/p/veranlagung/investmentphilosophie/>. Diese Beurteilung und die bereitgestellten Informationen stellen keine Aufforderung zur Veranlagung in einen Fonds dar und sind unverbindlich. Morningstar, Cleversoft, EDISOFT und die ERGO Versicherung AG haften nicht für die Richtigkeit, Vollständigkeit und Aktualität dieser Daten. ERGO Versicherung AG (Medieninhaber und Hersteller), ERGO Center, Businesspark Marximum / Objekt 3, Modecenterstraße 17, 1110 Wien