

Stand: 02.4.2026

## Anleihenfonds-Global UBS Global Dynamic

### Anlageziel

Das Fondsmanagement investiert dynamisch in den globalen Anleihenmärkten und Währungen und strebt mittelfristig nach attraktiven Erträgen im Vergleich zu breiten Anleihenmärkten, wobei das Risiko umsichtig verwaltet wird. Mittels Anleihen und Derivaten nimmt der Fonds aktiv Positionen bezüglich weltweiter Zinsen, ...

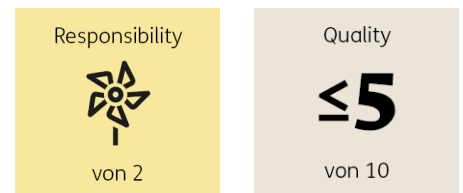
### Morningstar Rating™

3 Jahre ★★  
5 Jahre ★★★  
10 Jahre ★★★★  
Gesamt ★★★

### Morningstar Kategorie™

Global Flexible Bond - EUR Hedged

### ERGO Category / Score (31.12.2025)



### ERGO Anlegertyp

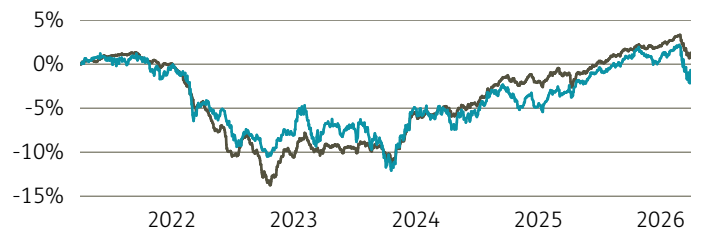
Sicherheitsorientiert

### Legende

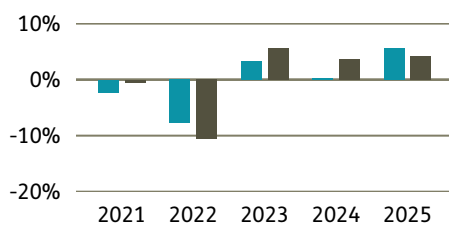
■ Fonds ■ Peergr.

### Performance

	Fonds in %	Peergr. in %
lfd. Jahr	-1,92	-0,79
1 Jahr	1,61	2,34
3 Jahre p.a.	2,15	3,86
5 Jahre p.a.	-0,24	0,26
10 Jahre p.a.	1,24	1,18
seit Auflage p.a.	1,03	1,09



### Performance pro Jahr



### Volatilität

1 Jahr	3,72
3 Jahre	4,50
5 Jahre	4,52
10 Jahre	5,32
Seit Auflage	5,53

### in %

Alpha	-0,02
Beta	1,60
Sharpe Ratio	-0,17
max. Gewinn	7,25 %
max. Verlust	-5,02 %

### Risikokennzahlen (3 Jahre)

Alpha	-0,02
Beta	1,60
Sharpe Ratio	-0,17
max. Gewinn	7,25 %
max. Verlust	-5,02 %

### Top Sektoren

	in %
Weitere Anteile	59,58
Banken	12,04
Hypothekenbanken	7,17
Real Estate	6,52
Finanzdienstleistungen	6,40

### Top Länder

	in %
USA	25,58
Weitere Anteile	25,33
Neuseeland	15,70
Vereinigtes Königreich	10,10
Brasilien	5,27

### Risikoindikator (SRI)

Geringes Risiko	Höheres Risiko
Typischerweise niedrigere Erträge	Typischerweise höhere Erträge



### Top Anlageklassen

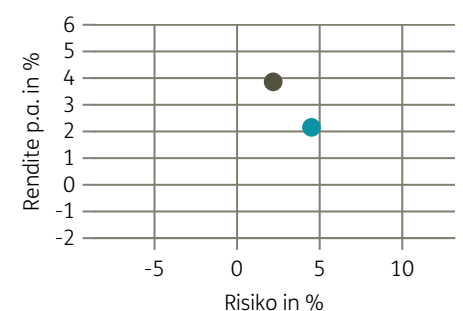
	in %
Weitere Anteile	74,31
Renten	25,69



### Top Holdings

	in %
NEW ZEALAND GOVERNMENT 2.75 ...	5,51
US TREASURY N/B 2.875 15 Aug...	3,24
4.125% Großbritannien 24/29 ...	3,07
MEX BONOS DESARR FIX RT 7.75...	2,93
BRAZIL NTN-F 10 01 Jan 2035	2,60
NEW ZEALAND GOVERNMENT 1.75 ...	2,45
NEW ZELAND GOVERNMENT 1.5 15...	2,12
JAPAN (40 YEAR ISSUE) BONDS ...	1,78
3.5% New Zealand Local Gov 4...	1,57

### Risiko-Rendite-Matrix (3 Jahre)



### Stammdaten

Fondsgesellschaft	UBS Asset Management (Europe) S.A.	Domizil	Luxemburg	Lfd. Kosten lt. KID	1,52%
Website	ubs.com/deutschlandfonds	Währung	EUR	Kurs (02. Apr 2026)	113,90 EUR
Auflagedatum	31. Mai 2013	UCITS	Ja	Fondsvolumen (Mrd.)	1,18 EUR
		Ertragsverwendung	Thesaurierend	KID SRI	2
		ISIN	LU0891672056		

Die Fondsinformationen auf dieser Seite dienen ausschließlich zu Ihrer überblicksmäßigen Information. Sie stellen kein Verkaufsangebot, keine angebotsgleiche Werbung sowie keine Aufforderung zum Kauf des Fonds dar. Aus Kursverläufen der Vergangenheit können Sie keine Rückschlüsse auf eine zukünftige Wertentwicklung des Fonds ziehen. Das Risiko aus der Veranlagung trägt der Versicherungsnehmer. **Performance-Angaben in Fondswährung.** Der Service FactsheetsLIVE™ wird von der Firma cleversoft GmbH bereitgestellt. Die Fondsdaten liefert EDISOFT GmbH. Das Morningstar Rating™ sowie die Peergroup-Vergleichsdaten liefert Morningstar Deutschland GmbH. Morningstar stellt ausschließlich Produktinformationen zur Verfügung, die weder eine Anlageberatung noch eine Produktempfehlung darstellen. Es gelten die unter [www.morningstar.de](http://www.morningstar.de) erhältlichen Nutzungsbedingungen. Die in der Vergangenheit erzielten Erfolge sind keine Garantie für die zukünftige Entwicklung. Die quartalsweise aktualisierten ERGO Scores berechnet ERGO anhand eines vordefinierten Verfahrens. Eine Beschreibung hierzu finden Sie unter <https://ergo-versicherung.at/p/veranlagung/investmentphilosophie/>. Diese Beurteilung und die bereitgestellten Informationen stellen keine Aufforderung zur Veranlagung in einen Fonds dar und sind unverbindlich. Morningstar, Cleversoft, EDISOFT und die ERGO Versicherung AG haften nicht für die Richtigkeit, Vollständigkeit und Aktualität dieser Daten. ERGO Versicherung AG (Medieninhaber und Hersteller), ERGO Center, Businesspark Marximum / Objekt 3, Modecenterstraße 17, 1110 Wien