

Stand: 29.11.2024

## Multi-Asset-Fonds | Global

# First Eagle Amundi International Fund

### Anlageziel

Der Teilfonds versucht, den Anlegern Kapitalwachstum zu bieten, indem er seine Anlagen über alle Kategorien von Vermögenswerten streut und eine Politik verfolgt, die auf einem substanziellen Ansatz beruht. Zur Verfolgung seines Ziels legt er mindestens zwei Drittel seines Nettovermögens in Aktien, aktiengebun...

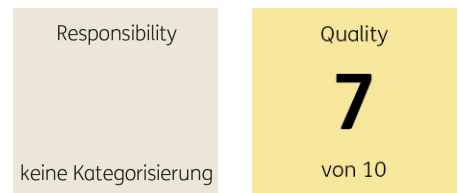
### Morningstar Rating™

3 Jahre ★★★★★  
5 Jahre ★★★★★  
10 Jahre ★★★★★  
Gesamt ★★★★★

### Morningstar Kategorie™

USD Aggressive Allocation

### ERGO Category / Score (30.09.2024)



### ERGO Anlegertyp

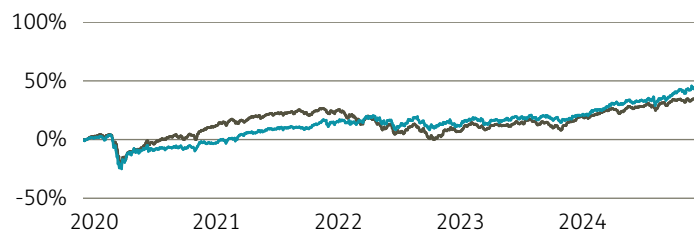
Wachstumsorientiert

### Legende

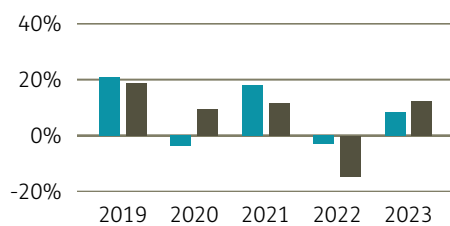
■ Fonds ■ Peergr.

### Performance

|                   | Fonds in % | Peergr. in % |
|-------------------|------------|--------------|
| lfd. Jahr         | 18,87      | 12,17        |
| 1 Jahr            | 21,37      | 16,85        |
| 3 Jahre p.a.      | 8,76       | 3,30         |
| 5 Jahre p.a.      | 7,52       | 6,16         |
| 10 Jahre p.a.     | 6,95       | 4,92         |
| seit Auflage p.a. | 7,13       | 5,06         |



### Performance pro Jahr



### Volatilität

|              | in %  |
|--------------|-------|
| 1 Jahr       | 8,69  |
| 3 Jahre      | 10,11 |
| 5 Jahre      | 12,82 |
| 10 Jahre     | 11,72 |
| Seit Auflage | 10,91 |

### Risikokennzahlen (3 Jahre)

|              |         |
|--------------|---------|
| Alpha        | 0,06    |
| Beta         | 0,72    |
| Sharpe Ratio | 0,59    |
| max. Gewinn  | 13,48 % |
| max. Verlust | -7,75 % |

### Top Sektoren

|                         | in %  |
|-------------------------|-------|
| Weitere Anteile         | 23,17 |
| Finanzwesen             | 12,25 |
| Basiskonsumgüter        | 10,40 |
| Industrie               | 9,63  |
| Informationstechnologie | 9,50  |

### Top Länder

|                        | in %  |
|------------------------|-------|
| USA                    | 41,78 |
| Weitere Anteile        | 33,83 |
| Vereinigtes Königreich | 8,26  |
| Japan                  | 6,49  |
| Kanada                 | 3,46  |

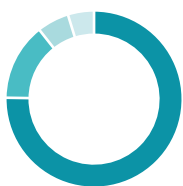
### Risikoprofil (SRI)

|                                   |                               |
|-----------------------------------|-------------------------------|
| Geringes Risiko                   | Höheres Risiko                |
| Typischerweise niedrigere Erträge | Typischerweise höhere Erträge |



### Top Anlageklassen

|           | in %  |
|-----------|-------|
| Aktien    | 75,25 |
| Rohstoffe | 14,11 |
| Renten    | 5,86  |
| Kasse     | 4,78  |

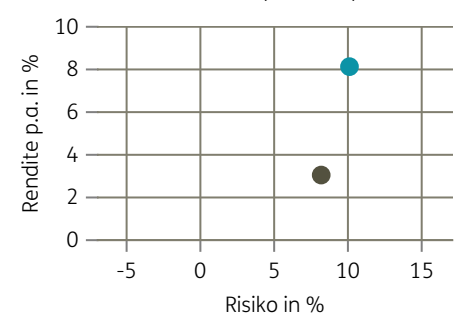


### Top Holdings

Keine Daten vorhanden

### in %

### Risiko-Rendite-Matrix (3 Jahre)



### Stammdaten

|                   |                        |                   |               |                     |            |
|-------------------|------------------------|-------------------|---------------|---------------------|------------|
| Fondsgesellschaft | Amundi Luxembourg S.A. | Domizil           | Luxemburg     | Lfd. Kosten lt. KID | 2,26%      |
| Website           | amundi.de/             | Währung           | EUR           | Kurs (29. Nov 2024) | 262,48 EUR |
| Auflagedatum      | 02. Dezember 2010      | UCITS             | Ja            | Fondsvolumen (Mrd.) | 5,70 EUR   |
| Fondsmanager      | Amundi                 | Ertragsverwendung | Thesaurierend | KID SRI             | 4          |
|                   |                        | ISIN              | LU0565135745  |                     |            |

Die Fondsinformationen auf dieser Seite dienen ausschließlich zu Ihrer übersichtsmäßigen Information. Sie stellen kein Verkaufsangebot, keine angebotsgleiche Werbung sowie keine Aufforderung zum Kauf des Fonds dar. Aus Kursverläufen der Vergangenheit können Sie keine Rückschlüsse auf eine zukünftige Wertentwicklung des Fonds ziehen. Das Risiko aus der Veranlagung trägt der Versicherungsnehmer. **Performance-Angaben in Fondswährung.** Der Service FactsheetsLIVE™ wird von der Firma cleversoft GmbH bereitgestellt. Die Fondsdaten liefert EDISOFT GmbH. Das Morningstar Rating™ sowie die Peergroup-Vergleichsdaten liefert Morningstar Deutschland GmbH. Morningstar stellt ausschließlich Produktinformationen zur Verfügung, die weder eine Anlageberatung noch eine Produktempfehlung darstellen. Es gelten die unter [www.morningstar.de](http://www.morningstar.de) erhällichen Nutzungsbedingungen. Die in der Vergangenheit erzielten Erfolge sind keine Garantie für die zukünftige Entwicklung. Die quartalsweise aktualisierten ERGO Scores berechnet ERGO anhand eines vordefinierten Verfahrens. Eine Beschreibung hierzu finden Sie unter <https://ergo-versicherung.at/p/veranlagung/investmentphilosophie/>. Diese Beurteilung und die bereitgestellten Informationen stellen keine Aufforderung zur Veranlagung in einen Fonds dar und sind unverbindlich. Morningstar, Cleversoft, EDISOFT und die ERGO Versicherung AG haften nicht für die Richtigkeit, Vollständigkeit und Aktualität dieser Daten. ERGO Versicherung AG (Medieninhaber und Hersteller), ERGO Center, Businesspark Marximum / Objekt 3, Modecenterstraße 17, 1110 Wien