

Stand: 20.1.2025

## Aktienfonds | Emerging Markets

# Amundi Emerging World Equity

### Anlageziel

Der Fond investiert das Fondvermögen zu mindestens zwei Dritteln in aktiengebundene oder vermögensbasierte Anteile und Finanztitel ("Equity-linked Instruments") von Unternehmen aus europäischen, asiatischen, amerikanischen oder afrikanischen Schwellenländern. Solche Unternehmen werden anhand einer Fundamentaldat...

### Morningstar Rating™

3 Jahre ★ ★ ★  
5 Jahre ★ ★ ★  
10 Jahre ★ ★ ★  
Gesamt ★ ★ ★

### Morningstar Kategorie™

Global Emerging Markets Equity

### ERGO Category / Score (30.09.2024)



### ERGO Anlegertyp

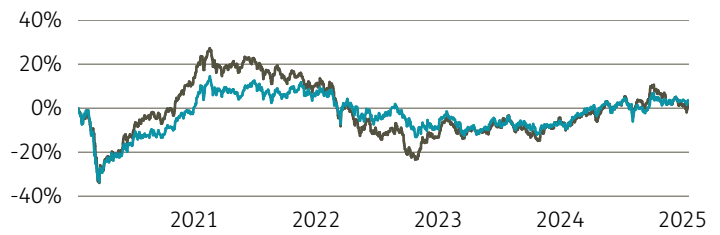
Wachstumsorientiert

### Legende

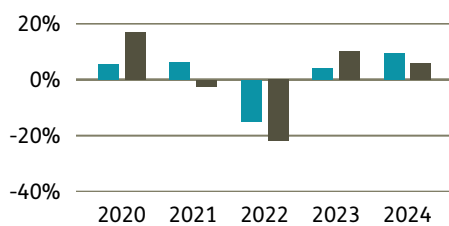
■ Fonds ■ Peergr.

### Performance

|                   | Fonds in % | Peergr. in % |
|-------------------|------------|--------------|
| lfd. Jahr         | 0,10       | 0,80         |
| 1 Jahr            | 12,86      | 11,84        |
| 3 Jahre p.a.      | -1,71      | -3,09        |
| 5 Jahre p.a.      | 0,64       | 0,39         |
| 10 Jahre p.a.     | 3,53       | 2,77         |
| seit Auflage p.a. | 3,21       | 1,50         |



### Performance pro Jahr



### Volatilität

|              | in %  |
|--------------|-------|
| 1 Jahr       | 12,72 |
| 3 Jahre      | 14,55 |
| 5 Jahre      | 16,96 |
| 10 Jahre     | 16,33 |
| Seit Auflage | 15,88 |

### Risikokennzahlen (3 Jahre)

|              |          |
|--------------|----------|
| Alpha        | 0,00     |
| Beta         | 0,75     |
| Sharpe Ratio | -0,25    |
| max. Gewinn  | 8,12 %   |
| max. Verlust | -12,17 % |

### Top Sektoren

|                           | in %  |
|---------------------------|-------|
| Informationstechnologie   | 19,52 |
| Finanzwesen               | 18,49 |
| Nicht-Basiskonsumgüter    | 12,86 |
| Telekommunikationsdienste | 9,91  |
| Industrie                 | 7,34  |

### Top Länder

|                            | in %  |
|----------------------------|-------|
| Weitere Anteile            | 21,53 |
| China                      | 19,52 |
| Indien                     | 16,25 |
| Taiwan                     | 11,64 |
| Korea, Republik (Südkorea) | 10,32 |

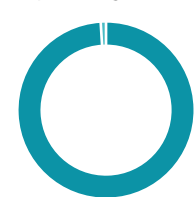
### Risikoprofil (SRI)

|                                   |                               |
|-----------------------------------|-------------------------------|
| Geringes Risiko                   | Höheres Risiko                |
| Typischerweise niedrigere Erträge | Typischerweise höhere Erträge |



### Top Anlageklassen

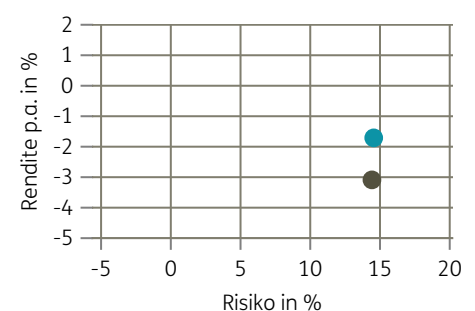
|        | in %  |
|--------|-------|
| Aktien | 99,11 |
| Kasse  | 0,97  |



### Top Holdings

|                                 | in % |
|---------------------------------|------|
| Taiwan Semiconductor Manufac... | 9,63 |
| Tencent Holdings                | 5,70 |
| Samsung Electronics             | 3,16 |
| HDFC Bank Ltd.                  | 2,22 |
| CHINA RESOURCES NATIONAL COR... | 2,14 |
| Alibaba Group Holding, Ltd. ... | 2,06 |
| DWIMURIA INVESTAMA ANDALAN P... | 1,63 |
| EMBRAER SA                      | 1,53 |
| Reliance Industries Ltd. GDR    | 1,41 |
| Infosys Ltd.                    | 1,33 |

### Risiko-Rendite-Matrix (3 Jahre)



### Stammdaten

|                   |                        |                   |               |                     |            |
|-------------------|------------------------|-------------------|---------------|---------------------|------------|
| Fondsgesellschaft | Amundi Luxembourg S.A. | Domizil           | Luxemburg     | Lfd. Kosten lt. KID | 2,09%      |
| Website           | amundi.de/             | Währung           | EUR           | Kurs (20. Jan 2025) | 156,51 EUR |
| Auflagedatum      | 22. November 2010      | UCITS             | Ja            | Fondsvolumen (Mio.) | 966,38 EUR |
|                   |                        | Ertragsverwendung | Thesaurierend | KID SRI             | 4          |
|                   |                        | ISIN              | LU0557858130  |                     |            |

Die Fondsinformationen auf dieser Seite dienen ausschließlich zu Ihrer überblicksmäßigen Information. Sie stellen kein Verkaufsangebot, keine angebotsgleiche Werbung sowie keine Aufforderung zum Kauf des Fonds dar. Aus Kursverläufen der Vergangenheit können Sie keine Rückschlüsse auf eine zukünftige Wertentwicklung des Fonds ziehen. Das Risiko aus der Veranlagung trägt der Versicherungsnehmer. **Performance-Angaben in Fondswährung.** Der Service FactsheetsLIVE™ wird von der Firma cleversoft GmbH bereitgestellt. Die Fondsdaten liefert EDISOFT GmbH. Das Morningstar Rating™ sowie die Peergroup-Vergleichsdaten liefert Morningstar Deutschland GmbH. Morningstar stellt ausschließlich Produktinformationen zur Verfügung, die weder eine Anlageberatung noch eine Produktempfehlung darstellen. Es gelten die unter [www.morningstar.de](http://www.morningstar.de) erhältlichen Nutzungsbedingungen. Die in der Vergangenheit erzielten Erfolge sind keine Garantie für die zukünftige Entwicklung. Die quartalsweise aktualisierten ERGO Scores berechnet ERGO anhand eines vordefinierten Verfahrens. Eine Beschreibung hierzu finden Sie unter <https://ergo-versicherung.at/p/veranlagung/investmentphilosophie/>. Diese Beurteilung und die bereitgestellten Informationen stellen keine Aufforderung zur Veranlagung in einen Fonds dar und sind unverbindlich. Morningstar, Cleversoft, EDISOFT und die ERGO Versicherung AG haften nicht für die Richtigkeit, Vollständigkeit und Aktualität dieser Daten. ERGO Versicherung AG (Medieninhaber und Hersteller), ERGO Center, Businesspark Marximum / Objekt 3, Modecenterstraße 17, 1110 Wien