

Stand: 17.1.2025

## Aktienfonds | Emerging Markets

# Amundi Emerging Markets Equity Focus

### Anlageziel

Der Fonds erstrebt langfristiges Kapitalwachstum durch die Anlage von mindestens 2/3 seines Vermögens in Aktien und aktienbezogenen Instrumenten von Unternehmen in Schwellenländern. Die Anlagen werden auf Grundlage eines Aktienaushwahlprozesses getätigt, bei dem die Aktien von Unternehmen ausgewählt werden, die von...

### Morningstar Rating™

3 Jahre ★★★  
5 Jahre ★★★  
10 Jahre ★★★  
Gesamt ★★★

### Morningstar Kategorie™

Global Emerging Markets Equity

### ERGO Category / Score (30.09.2024)



### ERGO Anlegertyp

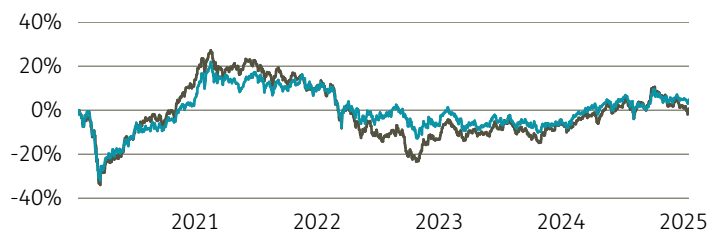
Wachstumsorientiert

### Legende

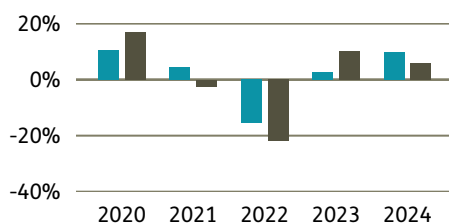
■ Fonds ■ Peergr.

### Performance

	Fonds in %	Peergr. in %
lfd. Jahr	0,12	-0,37
1 Jahr	14,21	12,03
3 Jahre p.a.	-2,04	-3,53
5 Jahre p.a.	0,96	0,15
10 Jahre p.a.	3,63	2,68
seit Auflage p.a.	3,54	1,07



### Performance pro Jahr



### Volatilität

1 Jahr	13,08
3 Jahre	15,28
5 Jahre	17,36
10 Jahre	16,34
Seit Auflage	15,71

### in %

### Risikokennzahlen (3 Jahre)

Alpha	0,01
Beta	0,79
Sharpe Ratio	-0,28
max. Gewinn	10,02 %
max. Verlust	-12,81 %

### Top Sektoren

	in %
IT	20,07
Finanzwesen	17,90
zyklische Konsumgüter	14,18
Kommunikationsdienste	10,52
Nicht-zyklische Konsumgüter	7,47

### Top Länder

	in %
China	23,92
Indien	19,98
Taiwan	13,04
Korea, Republik (Südkorea)	10,44
Brasilien	5,98

### Risikoprofil (SRI)

Geringes Risiko	Höheres Risiko
Typischerweise niedrigere Erträge	Typischerweise höhere Erträge



### Top Anlageklassen

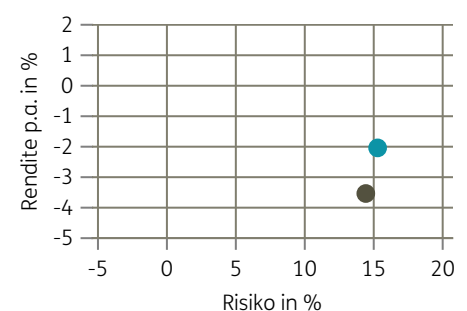
	in %
Aktien	95,54
Kasse	4,46



### Top Holdings

	in %
Taiwan Semiconductor Manufac...	9,48
Tencent Holdings	5,21
Samsung Electronics	2,95
Alibaba Group Holding, Ltd.	2,60
HDFC Bank Ltd.	2,07
Bank Central Asia	1,69
Reliance Industries Ltd. GDR	1,66
Infosys Ltd.	1,25
HINDALCO INDUSTRIES	1,21
SK Hynix (GDR)	1,17

### Risiko-Rendite-Matrix (3 Jahre)



### Stammdaten

Fondsgesellschaft	Amundi Luxembourg S.A.	Domizil	Luxemburg	Lfd. Kosten lt. KID	1,79%
Website	amundi.de/	Währung	EUR	Kurs (17. Jan 2025)	162,69 EUR
Aufledgedatum	29. Oktober 2010	UCITS	Ja	Fondsvolumen (Mrd.)	2,63 EUR
Fondsmanager	Mickael Tricot	Ertragsverwendung	Thesaurierend	KID SRI	4
		ISIN	LU0552028184		

Die Fondsinformationen auf dieser Seite dienen ausschließlich zu Ihrer überblicksmäßigen Information. Sie stellen kein Verkaufsangebot, keine angebotsgleiche Werbung sowie keine Aufforderung zum Kauf des Fonds dar. Aus Kursverläufen der Vergangenheit können Sie keine Rückschlüsse auf eine zukünftige Wertentwicklung des Fonds ziehen. Das Risiko aus der Veranlagung trägt der Versicherungsnehmer. **Performance-Angaben in Fondswährung.** Der Service FactsheetsLIVE™ wird von der Firma cleversoft GmbH bereitgestellt. Die Fondsdaten liefert EDISOFT GmbH. Das Morningstar Rating™ sowie die Peergroup-Vergleichsdaten liefert Morningstar Deutschland GmbH. Morningstar stellt ausschließlich Produktinformationen zur Verfügung, die weder eine Anlageberatung noch eine Produktempfehlung darstellen. Es gelten die unter [www.morningstar.de](http://www.morningstar.de) erhältlichen Nutzungsbedingungen. Die in der Vergangenheit erzielten Erfolge sind keine Garantie für die zukünftige Entwicklung. Die quartalsweise aktualisierten ERGO Scores berechnet ERGO anhand eines vordefinierten Verfahrens. Eine Beschreibung hierzu finden Sie unter <https://ergo-versicherung.at/p/veranlagung/investmentphilosophie/>. Diese Beurteilung und die bereitgestellten Informationen stellen keine Aufforderung zur Veranlagung in einen Fonds dar und sind unverbindlich. Morningstar, Cleversoft, EDISOFT und die ERGO Versicherung AG haften nicht für die Richtigkeit, Vollständigkeit und Aktualität dieser Daten. ERGO Versicherung AG (Medieninhaber und Hersteller), ERGO Center, Businesspark Marximum / Objekt 3, Modecenterstraße 17, 1110 Wien