

Stand: 28.5.2026

Aktienfonds-Global Robeco Global Stars Equities

Anlageziel

Der Teilfonds wird aktiv verwaltet und verwendet die Benchmark für die Zwecke der Vermögensallokation. Die für das Anlageuniversum des Teilfonds ausgewählten Wertpapiere können Bestandteile der Benchmark sein, es können aber auch nicht in der Benchmark enthaltene Wertpapiere ausgewählt werden. Der Teilfonds kann e...

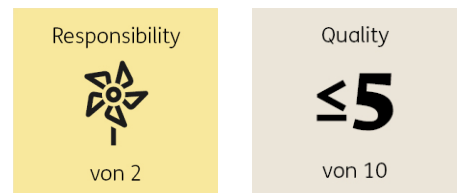
Morningstar Rating™

3 Jahre ★ ★ ★
5 Jahre ★ ★ ★
10 Jahre ★ ★ ★ ★
Gesamt ★ ★ ★ ★

Morningstar Kategorie™

Global Large-Cap Blend Equity

ERGO Category / Score (31.03.2026)



ERGO Anlegertyp

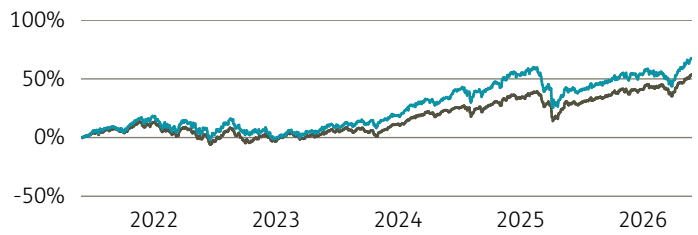
Wachstumsorientiert

Legende

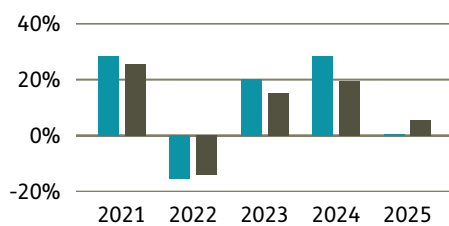
■ Fonds ■ Peergr.

Performance

	Fonds in %	Peergr. in %
lfd. Jahr	9,31	9,18
1 Jahr	18,96	19,00
3 Jahre p.a.	15,41	13,93
5 Jahre p.a.	10,88	8,99
10 Jahre p.a.	12,28	9,43
seit Auflage p.a.	11,93	9,81



Performance pro Jahr



Volatilität

	in %
1 Jahr	12,37
3 Jahre	13,69
5 Jahre	14,80
10 Jahre	15,67
Seit Auflage	16,89

Risikokennzahlen (3 Jahre)

Alpha	-0,01
Beta	1,24
Sharpe Ratio	0,89
max. Gewinn	20,20 %
max. Verlust	-15,24 %

Top Sektoren

	in %
Informationstechnologie	32,40
Finanzwesen	12,91
Gesundheitswesen	10,89
Kommunikationsdienstleist.	10,68
Industrie	10,48

Top Länder

	in %
USA	76,22
Japan	5,47
Vereinigtes Königreich	4,43
Frankreich	2,81
Deutschland	2,19

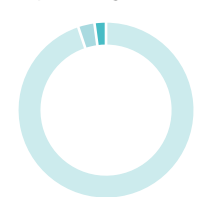
Risikoindikator (SRI)

Geringes Risiko Höheres Risiko
Typischerweise niedrigere Erträge Typischerweise höhere Erträge



Top Anlageklassen

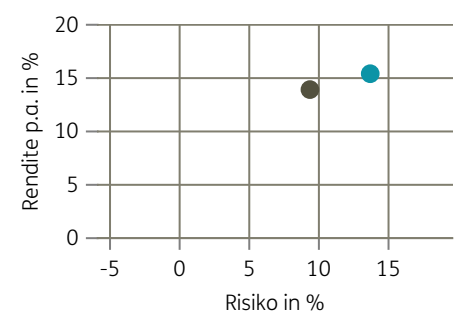
	in %
Aktien	94,86
Kasse	3,03
Weitere Anteile	2,11



Top Holdings

	in %
Nvidia Corp.	6,42
Alphabet, Inc. - Class A	6,27
Apple Inc.	4,65
Broadcom Inc.	3,26
Microsoft Corp.	3,22
Amazon.com Inc.	2,81
Cheniere Energy	2,59
Schlumberger N.V. (Ltd.)	2,54
AstraZeneca, PLC	2,31
Siemens Energy AG	2,19

Risiko-Rendite-Matrix (3 Jahre)



Stammdaten

Fondsgesellschaft	Robeco Institutional Asset Manageme...	Domizil	Luxemburg	Lfd. Kosten lt. KID	1,46%
Website	robeco.com	Währung	EUR	Kurs (28. Mai 2026)	723,34 EUR
Auflagedatum	10. November 2008	UCITS	Ja	Fondsvolumen (Mrd.)	2,32 EUR
Fondsmanager	Jan Keuppens	Ertragsverwendung	Thesaurierend	KID SRI	4
		ISIN	LU0387754996		

Die Fondsinformationen auf dieser Seite dienen ausschließlich zu Ihrer überblicksmäßigen Information. Sie stellen kein Verkaufsangebot, keine angebotsgleiche Werbung sowie keine Aufforderung zum Kauf des Fonds dar. Aus Kursverläufen der Vergangenheit können Sie keine Rückschlüsse auf eine zukünftige Wertentwicklung des Fonds ziehen. Das Risiko aus der Veranlagung trägt der Versicherungsnehmer. **Performance-Angaben in Fondswährung.** Der Service FactsheetsLIVE™ wird von der Firma cleversoft GmbH bereitgestellt. Die Fondsdaten liefert EDISOFT GmbH. Das Morningstar Rating™ sowie die Peergroup-Vergleichsdaten liefert Morningstar Deutschland GmbH. Morningstar stellt ausschließlich Produktinformationen zur Verfügung, die weder eine Anlageberatung noch eine Produktempfehlung darstellen. Es gelten die unter www.morningstar.de erhältlichen Nutzungsbedingungen. Die in der Vergangenheit erzielten Erfolge sind keine Garantie für die zukünftige Entwicklung. Die quartalsweise aktualisierten ERGO Scores berechnet ERGO anhand eines vordefinierten Verfahrens. Eine Beschreibung hierzu finden Sie unter <https://ergo-versicherung.at/p/veranlagung/investmentphilosophie/>. Diese Beurteilung und die bereitgestellten Informationen stellen keine Aufforderung zur Veranlagung in einen Fonds dar und sind unverbindlich. Morningstar, Cleversoft, EDISOFT und die ERGO Versicherung AG haften nicht für die Richtigkeit, Vollständigkeit und Aktualität dieser Daten. ERGO Versicherung AG (Medieninhaber und Hersteller), ERGO Center, Businesspark Marximum / Objekt 3, Modecenterstraße 17, 1110 Wien