

Stand: 08.4.2026

## Aktienfonds-Global Robeco Global Stars Equities

### Anlageziel

Der Teilfonds wird aktiv verwaltet und verwendet die Benchmark für die Zwecke der Vermögensallokation. Die für das Anlageuniversum des Teilfonds ausgewählten Wertpapiere können Bestandteile der Benchmark sein, es können aber auch nicht in der Benchmark enthaltene Wertpapiere ausgewählt werden. Der Teilfonds kann e...

### Morningstar Rating™

3 Jahre ★ ★ ★  
5 Jahre ★ ★ ★  
10 Jahre ★ ★ ★ ★  
Gesamt ★ ★ ★ ★

### Morningstar Kategorie™

Global Large-Cap Blend Equity

### ERGO Category / Score (31.12.2025)



### ERGO Anlegertyp

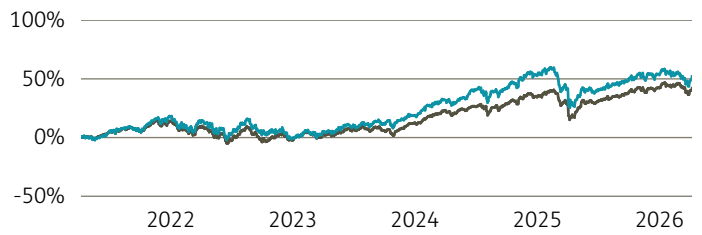
Wachstumsorientiert

### Legende

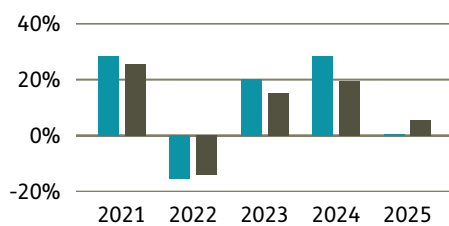
■ Fonds ■ Peergr.

### Performance

	Fonds in %	Peergr. in %
lfd. Jahr	-0,59	0,06
1 Jahr	21,53	23,03
3 Jahre p.a.	13,29	11,69
5 Jahre p.a.	8,78	7,30
10 Jahre p.a.	11,74	9,00
seit Auflage p.a.	11,42	9,35



### Performance pro Jahr



### Volatilität

	in %
1 Jahr	14,62
3 Jahre	13,71
5 Jahre	14,80
10 Jahre	15,70
Seit Auflage	16,93

### Risikokennzahlen (3 Jahre)

Alpha	-0,00
Beta	1,24
Sharpe Ratio	0,73
max. Gewinn	20,20 %
max. Verlust	-15,24 %

### Top Sektoren

	in %
Informationstechnologie	30,35
Gesundheitswesen	13,45
Finanzwesen	12,87
Industrie	10,66
Kommunikationsdienstleist.	9,82

### Top Länder

	in %
USA	72,71
Japan	6,51
Vereinigtes Königreich	6,17
Deutschland	2,61
Taiwan	2,35

### Risikoindikator (SRI)

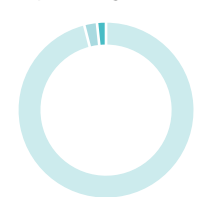
Geringes Risiko Höheres Risiko

Typischerweise niedrigere Erträge Typischerweise höhere Erträge



### Top Anlageklassen

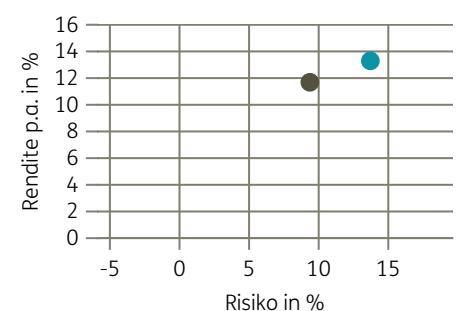
	in %
Aktien	96,00
Weitere Anteile	2,35
Kasse	1,65



### Top Holdings

	in %
Nvidia Corp.	5,90
Alphabet, Inc. - Class A	5,04
Apple Inc.	4,69
Microsoft Corp.	3,21
AstraZeneca, PLC	3,17
Applied Materials, Inc.	2,64
Siemens Energy AG	2,61
Taiwan Semiconductor Manufac...	2,35
Amazon.com Inc.	2,31
KOMATSU LTD	2,26

### Risiko-Rendite-Matrix (3 Jahre)



### Stammdaten

Fondsgesellschaft	Robeco Institutional Asset Manageme...	Domizil	Luxemburg	Lfd. Kosten lt. KID	1,46%
Website	robeco.com	Währung	EUR	Kurs (08. Apr 2026)	657,87 EUR
Auflagedatum	10. November 2008	UCITS	Ja	Fondsvolumen (Mrd.)	2,18 EUR
Fondsmanager	Jan Keuppens	Ertragsverwendung	Thesaurierend	KID SRI	4
		ISIN	LU0387754996		

Die Fondsinformationen auf dieser Seite dienen ausschließlich zu Ihrer überblicksmäßigen Information. Sie stellen kein Verkaufsangebot, keine angebotsgleiche Werbung sowie keine Aufforderung zum Kauf des Fonds dar. Aus Kursverläufen der Vergangenheit können Sie keine Rückschlüsse auf eine zukünftige Wertentwicklung des Fonds ziehen. Das Risiko aus der Veranlagung trägt der Versicherungsnehmer. **Performance-Angaben in Fondswährung.** Der Service FactsheetsLIVE™ wird von der Firma cleversoft GmbH bereitgestellt. Die Fondsdaten liefert EDISOFT GmbH. Das Morningstar Rating™ sowie die Peergroup-Vergleichsdaten liefert Morningstar Deutschland GmbH. Morningstar stellt ausschließlich Produktinformationen zur Verfügung, die weder eine Anlageberatung noch eine Produktempfehlung darstellen. Es gelten die unter [www.morningstar.de](http://www.morningstar.de) erhältlichen Nutzungsbedingungen. Die in der Vergangenheit erzielten Erfolge sind keine Garantie für die zukünftige Entwicklung. Die quartalsweise aktualisierten ERGO Scores berechnet ERGO anhand eines vordefinierten Verfahrens. Eine Beschreibung hierzu finden Sie unter <https://ergo-versicherung.at/p/veranlagung/investmentphilosophie/>. Diese Beurteilung und die bereitgestellten Informationen stellen keine Aufforderung zur Veranlagung in einen Fonds dar und sind unverbindlich. Morningstar, Cleversoft, EDISOFT und die ERGO Versicherung AG haften nicht für die Richtigkeit, Vollständigkeit und Aktualität dieser Daten. ERGO Versicherung AG (Medieninhaber und Hersteller), ERGO Center, Businesspark Marximum / Objekt 3, Modecenterstraße 17, 1110 Wien