

Stand: 26.6.2026

## Aktienfonds-Emerging Markets & Asien Fidelity Emerging Markets Y

### Anlageziel

Der Teilfonds investiert mindestens 70 % (in der Regel 75 %) seines Vermögens in Aktien von Unternehmen, die in Bereichen mit schnellem Wirtschaftswachstum tätig sind, darunter Länder und Schwellenländer in Lateinamerika, Südostasien, Afrika, Osteuropa (einschließlich Russland) und der Nahe Osten. Der Teilfonds da...

### Morningstar Rating™

3 Jahre ★ ★ ★ ★  
5 Jahre ★ ★  
10 Jahre ★ ★ ★  
Gesamt ★ ★ ★

### Morningstar Kategorie™

Global Emerging Markets Equity

### ERGO Category / Score (31.03.2026)



### ERGO Anlegertyp

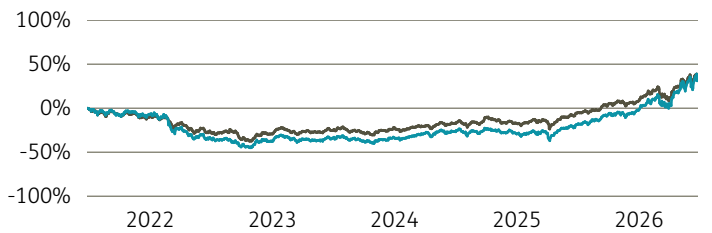
Wachstumsorientiert

### Legende

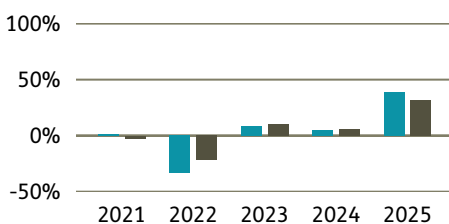
■ Fonds ■ Peergr.

### Performance

	Fonds in %	Peergr. in %	
lfd. Jahr	34,61	24,71	100%
1 Jahr	62,41	43,11	50%
3 Jahre p.a.	26,46	21,91	0%
5 Jahre p.a.	5,66	6,20	-50%
10 Jahre p.a.	10,53	9,26	-100%
seit Auflage p.a.	5,87	4,29	



### Performance pro Jahr



### Volatilität

	in %
1 Jahr	25,32
3 Jahre	20,00
5 Jahre	20,23
10 Jahre	19,13
Seit Auflage	21,78

### Risikokennzahlen (3 Jahre)

Alpha	0,03
Beta	1,11
Sharpe Ratio	1,15
max. Gewinn	34,39 %
max. Verlust	-12,89 %

### Top Sektoren

	in %
Informationstechnologie	46,00
Finanzwesen	18,30
Industrie	16,00
Werkstoffe	10,00
Konsumgüter	5,20

### Top Länder

	in %
Taiwan	27,10
Korea, Republik (Südkorea)	24,10
Weitere Anteile	12,50
China	11,80
Südafrika	7,00

### Risikoindikator (SRI)

Geringes Risiko	Höheres Risiko
Typischerweise niedrigere Erträge	Typischerweise höhere Erträge



### Top Anlageklassen

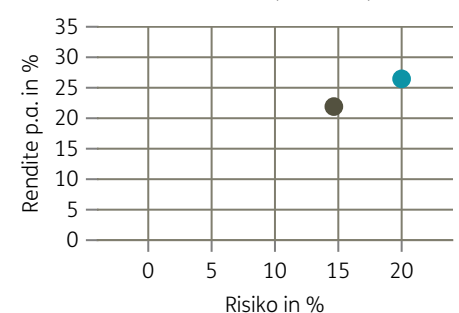
	in %
Aktien	100,60



### Top Holdings

	in %
Taiwan Semiconductor Manufac...	9,80
Samsung Electronics, Co. Ltd...	9,30
SK Hynix Inc. (ADR)	6,00
SK Square Co. Ltd.	4,70
Naspers Ltd.-N SHS	2,90
Elite Material, Co. Ltd.	2,90
Contemporary Amperex Technol...	2,90
OTP Bank	2,70
Samsung C&T	2,10
Advanced Micro-Fabrication E...	1,90

### Risiko-Rendite-Matrix (3 Jahre)



### Stammdaten

Fondsgesellschaft	FIL Investment Management (Luxembou...	Domizil	Luxemburg	Lfd. Kosten lt. KID	1,08%
Website	fidelity.de	Währung	USD	Kurs (26. Jun 2026)	28,39 USD
Auflagedatum	17. März 2008	UCITS	Ja	Fondsvolumen (Mrd.)	3,32 USD
Fondsmanager	Nick Price, Chris Tennant	Ertragsverwendung	Thesaurierend	KID SRI	4
		ISIN	LU0346390940		

Die Fondsinformationen auf dieser Seite dienen ausschließlich zu Ihrer überblicksmäßigen Information. Sie stellen kein Verkaufsangebot, keine angebotsgleiche Werbung sowie keine Aufforderung zum Kauf des Fonds dar. Aus Kursverläufen der Vergangenheit können Sie keine Rückschlüsse auf eine zukünftige Wertentwicklung des Fonds ziehen. Das Risiko aus der Veranlagung trägt der Versicherungsnehmer. **Performance-Angaben in Fondswährung.** Der Service FactsheetsLIVE™ wird von der Firma cleversoft GmbH bereitgestellt. Die Fondsdaten liefert EDISOFT GmbH. Das Morningstar Rating™ sowie die Peergroup-Vergleichsdaten liefert Morningstar Deutschland GmbH. Morningstar stellt ausschließlich Produktinformationen zur Verfügung, die weder eine Anlageberatung noch eine Produktempfehlung darstellen. Es gelten die unter [www.morningstar.de](http://www.morningstar.de) erhältlichen Nutzungsbedingungen. Die in der Vergangenheit erzielten Erfolge sind keine Garantie für die zukünftige Entwicklung. Die quartalsweise aktualisierten ERGO Scores berechnet ERGO anhand eines vordefinierten Verfahrens. Eine Beschreibung hierzu finden Sie unter <https://ergo-versicherung.at/p/veranlagung/investmentphilosophie/>. Diese Beurteilung und die bereitgestellten Informationen stellen keine Aufforderung zur Veranlagung in einen Fonds dar und sind unverbindlich. Morningstar, Cleversoft, EDISOFT und die ERGO Versicherung AG haften nicht für die Richtigkeit, Vollständigkeit und Aktualität dieser Daten. ERGO Versicherung AG (Medieninhaber und Hersteller), ERGO Center, Businesspark Marximum / Objekt 3, Modecenterstraße 17, 1110 Wien