

Stand: 03.7.2026

## Aktienfonds-Emerging Markets & Asien Fidelity Asia Pacific Opportunities

### Anlageziel

Der Teilfonds investiert mindestens 70 % seines Vermögens in Aktien von Unternehmen, die ihren Hauptsitz im asiatisch-pazifischen Raum (ohne Japan) haben, zu dem auch Schwellenländer gehören, oder die dort einen Großteil ihrer Geschäfte tätigen. Der Teilfonds darf ergänzend auch in Geldmarktinstrumente investieren...

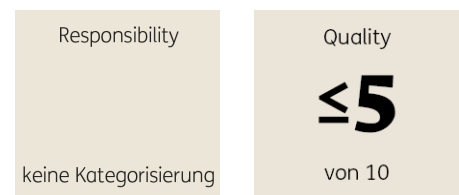
### Morningstar Rating™

3 Jahre ★  
5 Jahre ★  
10 Jahre ★★  
Gesamt ★★

### Morningstar Kategorie™

Asia-Pacific ex-Japan Equity

### ERGO Category / Score (31.03.2026)



### ERGO Anlegertyp

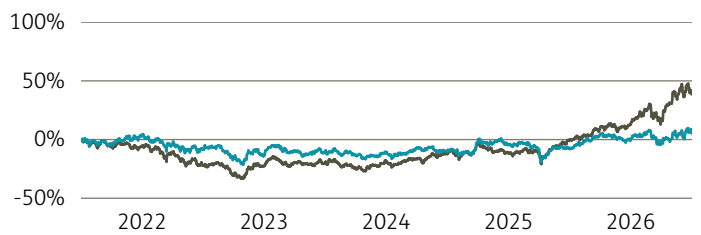
Wachstumsorientiert

### Legende

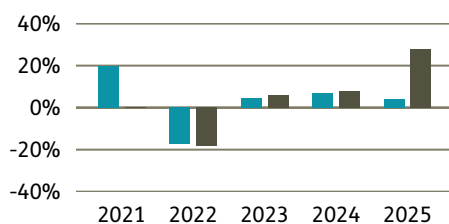
■ Fonds ■ Peergr.

### Performance

	Fonds in %	Peergr. in %
lfd. Jahr	9,03	25,13
1 Jahr	16,32	41,09
3 Jahre p.a.	6,32	20,46
5 Jahre p.a.	1,50	7,15
10 Jahre p.a.	8,50	9,83
seit Auflage p.a.	7,08	5,96



### Performance pro Jahr



### Volatilität

	in %
1 Jahr	17,78
3 Jahre	15,14
5 Jahre	15,72
10 Jahre	15,52
Seit Auflage	18,28

### Risikokennzahlen (3 Jahre)

Alpha	-0,06
Beta	0,62
Sharpe Ratio	0,24
max. Gewinn	13,79 %
max. Verlust	-11,09 %

### Top Sektoren

	in %
Informationstechnologie	26,50
Werkstoffe	18,90
Finanzwesen	15,50
Konsumgüter	14,90
Industrie	7,70

### Top Länder

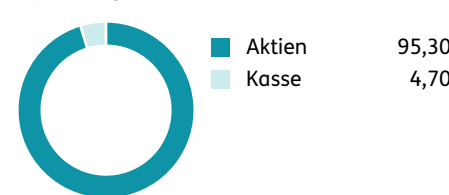
	in %
China	28,70
Taiwan	14,00
Australien	13,50
Hongkong	11,90
Korea, Republik (Südkorea)	10,30

### Risikoindikator (SRI)

Geringes Risiko Höheres Risiko  
Typischerweise niedrigere Erträge Typischerweise höhere Erträge



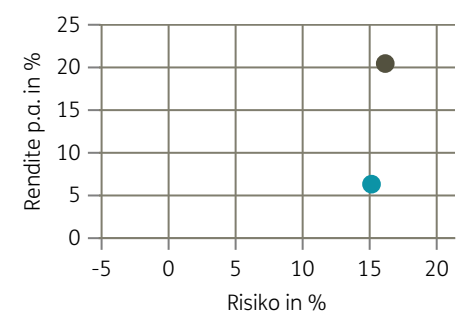
### Top Anlageklassen



### Top Holdings

	in %
Taiwan Semiconductor Manufac...	8,40
Techtronic Industries	7,40
BHP Group Ltd.	6,70
Tencent Holdings Ltd.	6,10
SK Hynix Inc. (ADR)	5,40
Samsung Electronics, Co. Ltd...	4,90
Aia Group Ltd	4,50
Zijin Mining Group	4,30
Zhongji Innolight Co Ltd A	3,50
SEA LTD	3,20

### Risiko-Rendite-Matrix (3 Jahre)



### Stammdaten

Fondsgesellschaft	FIL Investment Management (Luxembou...	Domizil	Luxemburg	Lfd. Kosten lt. KID	1,90%
Website	fidelity.de	Währung	EUR	Kurs (03. Jul 2026)	35,14 EUR
Auflagedatum	18. Februar 2008	UCITS	Ja	Fondsvolumen (Mio.)	926,85 EUR
Fondsmanager	Anthony Srom	Ertragsverwendung	Thesaurierend	KID SRI	4
		ISIN	LU0345361124		

Die Fondsinformationen auf dieser Seite dienen ausschließlich zu Ihrer überblicksmäßigen Information. Sie stellen kein Verkaufsangebot, keine angebotsgleiche Werbung sowie keine Aufforderung zum Kauf des Fonds dar. Aus Kursverläufen der Vergangenheit können Sie keine Rückschlüsse auf eine zukünftige Wertentwicklung des Fonds ziehen. Das Risiko aus der Veranlagung trägt der Versicherungsnehmer. **Performance-Angaben in Fondswährung.** Der Service FactsheetsLIVE™ wird von der Firma cleversoft GmbH bereitgestellt. Die Fondsdaten liefert EDISOFT GmbH. Das Morningstar Rating™ sowie die Peergroup-Vergleichsdaten liefert Morningstar Deutschland GmbH. Morningstar stellt ausschließlich Produktinformationen zur Verfügung, die weder eine Anlageberatung noch eine Produktempfehlung darstellen. Es gelten die unter [www.morningstar.de](http://www.morningstar.de) erhältlichen Nutzungsbedingungen. Die in der Vergangenheit erzielten Erfolge sind keine Garantie für die zukünftige Entwicklung. Die quartalsweise aktualisierten ERGO Scores berechnet ERGO anhand eines vordefinierten Verfahrens. Eine Beschreibung hierzu finden Sie unter <https://ergo-versicherung.at/p/veranlagung/investmentphilosophie/>. Diese Beurteilung und die bereitgestellten Informationen stellen keine Aufforderung zur Veranlagung in einen Fonds dar und sind unverbindlich. Morningstar, Cleversoft, EDISOFT und die ERGO Versicherung AG haften nicht für die Richtigkeit, Vollständigkeit und Aktualität dieser Daten. ERGO Versicherung AG (Medieninhaber und Hersteller), ERGO Center, Businesspark Marximum / Objekt 3, Modecenterstraße 17, 1110 Wien