

Stand: 28.5.2026

## Aktienfonds-Emerging Markets & Asien

# Robeco QI Emerging Markets Active Equities

### Anlageziel

Der Fonds investiert weltweit in Aktien von Unternehmen aus Schwellenländern wie Korea, Taiwan, Polen und Brasilien. Diese Volkswirtschaften können ein rasches Wachstum verzeichnen, und die Risiken können somit höher sein als in entwickelten Ländern. Der Fonds verwendet ein Modell zur quantitativen Aktienauswahl u...

### Morningstar Rating™

3 Jahre ★★★★★  
5 Jahre ★★★★★  
10 Jahre ★★★★★  
Gesamt ★★★★★

### Morningstar Kategorie™

Global Emerging Markets Equity

### ERGO Category / Score (31.03.2026)



### ERGO Anlegertyp

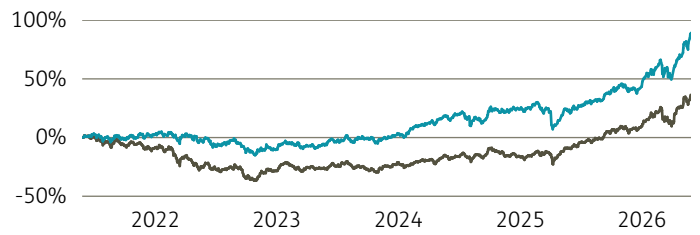
Wachstumsorientiert

### Legende

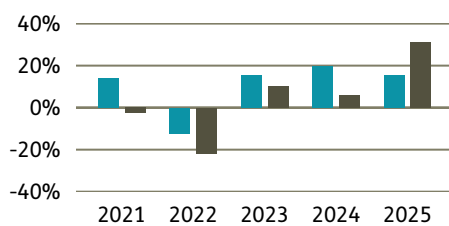
■ Fonds ■ Peergr.

### Performance

	Fonds in %	Peergr. in %
lfd. Jahr	31,82	24,37
1 Jahr	53,04	50,16
3 Jahre p.a.	25,97	22,83
5 Jahre p.a.	13,59	6,40
10 Jahre p.a.	12,81	9,24
seit Auflage p.a.	8,06	4,10



### Performance pro Jahr



### Volatilität

	in %
1 Jahr	17,08
3 Jahre	15,02
5 Jahre	14,99
10 Jahre	15,29
Seit Auflage	19,38

### Risikokennzahlen (3 Jahre)

Alpha	0,14
Beta	0,42
Sharpe Ratio	1,49
max. Gewinn	27,03 %
max. Verlust	-8,73 %

### Top Sektoren

	in %
Informationstechnologie	36,78
Finanzwesen	18,31
Gebrauchsgüter	9,29
Industrie	8,00
Weitere Anteile	7,59

### Top Länder

	in %
Taiwan	22,94
Korea, Republik (Südkorea)	20,32
China	19,66
Indien	10,50
Brasilien	4,11

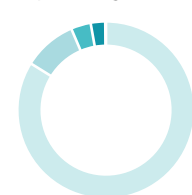
### Risikoindikator (SRI)

Geringes Risiko	Höheres Risiko
Typischerweise niedrigere Erträge	Typischerweise höhere Erträge



### Top Anlageklassen

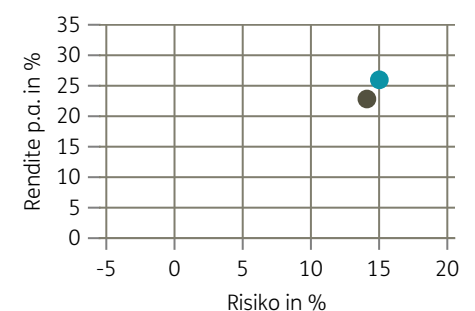
	in %
Aktien	83,80
Weitere Anteile	9,74
Investmentfonds	3,63
Derivate	2,65
Kasse	0,14



### Top Holdings

	in %
Taiwan Semiconductor Manufac...	9,84
Samsung Electronics Co. Ltd.	5,84
SK Hynix Inc. (ADR)	4,09
Robeco QI Chinese A-share Ac...	3,63
Tencent Holdings Ltd.	2,54
Delta Electronics Inc.	1,69
Alibaba Group Holding, Ltd.	1,64
Samsung Electronics NV PDF	1,24
China Construction Bank Corp...	1,20
Vale SA-SP ADR	0,93

### Risiko-Rendite-Matrix (3 Jahre)



### Stammdaten

Fondsgesellschaft	Robeco Institutional Asset Manageme...	Domizil	Luxemburg	Lfd. Kosten lt. KID	1,52%
Website	robeco.com	Währung	EUR	Kurs (28. Mai 2026)	414,25 EUR
Auflagedatum	29. Jänner 2008	UCITS	Ja	Fondsvolumen (Mrd.)	5,75 EUR
Fondsmanager	Wilma de Groot, Tim Dröge, Machiel ...	Ertragsverwendung	Thesaurierend	KID SRI	4
		ISIN	LU0329355670		

Die Fondsinformationen auf dieser Seite dienen ausschließlich zu Ihrer überblicksmäßigen Information. Sie stellen kein Verkaufsangebot, keine angebotsgleiche Werbung sowie keine Aufforderung zum Kauf des Fonds dar. Aus Kursverläufen der Vergangenheit können Sie keine Rückschlüsse auf eine zukünftige Wertentwicklung des Fonds ziehen. Das Risiko aus der Veranlagung trägt der Versicherungsnehmer. **Performance-Angaben in Fondswährung.** Der Service FactsheetsLIVE™ wird von der Firma cleversoft GmbH bereitgestellt. Die Fondsdaten liefert EDISOFT GmbH. Das Morningstar Rating™ sowie die Peergroup-Vergleichsdaten liefert Morningstar Deutschland GmbH. Morningstar stellt ausschließlich Produktinformationen zur Verfügung, die weder eine Anlageberatung noch eine Produktempfehlung darstellen. Es gelten die unter [www.morningstar.de](http://www.morningstar.de) erhältlichen Nutzungsbedingungen. Die in der Vergangenheit erzielten Erfolge sind keine Garantie für die zukünftige Entwicklung. Die quartalsweise aktualisierten ERGO Scores berechnet ERGO anhand eines vordefinierten Verfahrens. Eine Beschreibung hierzu finden Sie unter <https://ergo-versicherung.at/p/veranlagung/investmentphilosophie/>. Diese Beurteilung und die bereitgestellten Informationen stellen keine Aufforderung zur Veranlagung in einen Fonds dar und sind unverbindlich. Morningstar, Cleversoft, EDISOFT und die ERGO Versicherung AG haften nicht für die Richtigkeit, Vollständigkeit und Aktualität dieser Daten. ERGO Versicherung AG (Medieninhaber und Hersteller), ERGO Center, Businesspark Marximum / Objekt 3, Modecenterstraße 17, 1110 Wien