

Stand: 09.4.2026

## Aktienfonds-Rohstoffe BGF World Mining Fund

### Anlageziel

Der Fonds zielt auf maximalen Gesamtertrag ab, indem er weltweit mindestens 70% seines Gesamtvermögens in Aktienwerte von Bergbau- und Metallgesellschaften anlegt, deren Geschäftsaktivitäten überwiegend in der Förderung oder dem Abbau von Grundmetallen und industriellen Mineralien, z.B. Eisenerz oder Kohle, liegen...

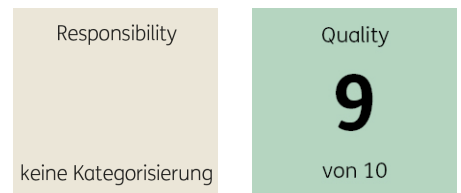
### Morningstar Rating™

3 Jahre ★ ★ ★  
5 Jahre ★ ★ ★  
10 Jahre ★ ★ ★ ★  
Gesamt ★ ★ ★ ★

### Morningstar Kategorie™

Sector Equity Natural Resources

### ERGO Category / Score (31.12.2025)



### ERGO Anlegertyp

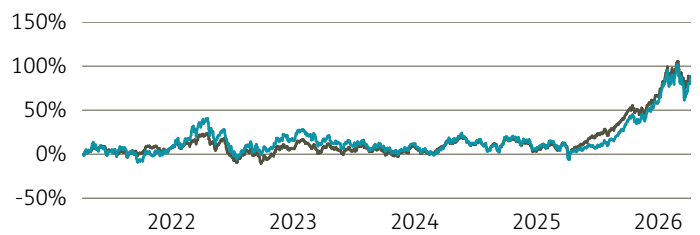
Chancenorientiert

### Legende

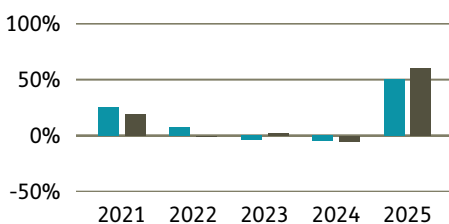
■ Fonds ■ Peergr.

### Performance

|                   | Fonds in % | Peergr. in % |
|-------------------|------------|--------------|
| lfd. Jahr         | 18,67      | 13,51        |
| 1 Jahr            | 101,37     | 94,41        |
| 3 Jahre p.a.      | 18,11      | 20,34        |
| 5 Jahre p.a.      | 13,56      | 13,45        |
| 10 Jahre p.a.     | 16,43      | 12,05        |
| seit Auflage p.a. | 8,93       | 8,39         |



### Performance pro Jahr



### Volatilität

1 Jahr 27,52  
3 Jahre 23,70  
5 Jahre 25,62  
10 Jahre 25,45  
Seit Auflage 27,47

### in %

### Risikokennzahlen (3 Jahre)

|              |          |
|--------------|----------|
| Alpha        | -0,03    |
| Beta         | 1,14     |
| Sharpe Ratio | 0,62     |
| max. Gewinn  | 96,17 %  |
| max. Verlust | -12,77 % |

### Top Sektoren

|                             | in %  |
|-----------------------------|-------|
| Gold                        | 38,77 |
| Diversifizierte Unternehmen | 23,77 |
| Kupfer                      | 17,09 |
| Stahl                       | 6,61  |
| Weitere Anteile             | 5,19  |

### Top Länder

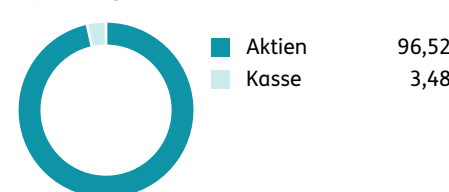
|                        | in %  |
|------------------------|-------|
| USA                    | 32,74 |
| Kanada                 | 27,82 |
| Vereinigtes Königreich | 15,90 |
| Australien             | 8,47  |
| Südafrika              | 3,51  |

### Risikoindikator (SRI)

Geringes Risiko Höheres Risiko  
Typischerweise niedrigere Erträge Typischerweise höhere Erträge



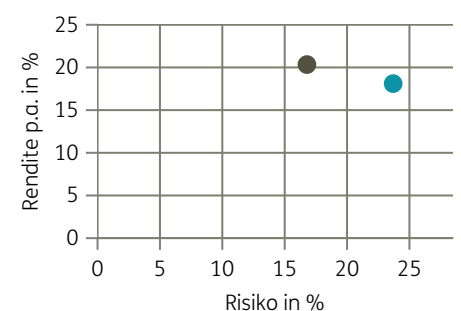
### Top Anlageklassen



### Top Holdings

|                              | in % |
|------------------------------|------|
| Agnico Eagle Mines Ltd.      | 6,56 |
| Glencore PLC                 | 6,37 |
| Barrick Mining Corp          | 5,94 |
| Newmont Corp.                | 5,34 |
| Rio Tinto PLC                | 5,19 |
| Vale                         | 4,80 |
| Wheaton Precious Metals Corp | 4,57 |
| Anglo American Plc           | 4,35 |
| AngloGold Ashanti            | 4,25 |
| Kinross Gold                 | 4,13 |

### Risiko-Rendite-Matrix (3 Jahre)



### Stammdaten

|                   |                            |                   |               |                     |           |
|-------------------|----------------------------|-------------------|---------------|---------------------|-----------|
| Fondsgesellschaft | BlackRock (Luxemburg) S.A. | Domizil           | Luxemburg     | Lfd. Kosten lt. KID | 2,06%     |
| Website           | blackrockinvestments.de    | Währung           | EUR           | Kurs (09. Apr 2026) | 97,18 EUR |
| Auflagedatum      | 05. April 2001             | UCITS             | Ja            | Fondsvolumen (Mrd.) | 8,37 EUR  |
| Fondsmanager      | Evy Hambro, Olivia Markham | Ertragsverwendung | Thesaurierend | KID SRI             | 5         |
|                   |                            | ISIN              | LU0172157280  |                     |           |

Die Fondsinformationen auf dieser Seite dienen ausschließlich zu Ihrer überblicksmäßigen Information. Sie stellen kein Verkaufsangebot, keine angebotsgleiche Werbung sowie keine Aufforderung zum Kauf des Fonds dar. Aus Kursverläufen der Vergangenheit können Sie keine Rückschlüsse auf eine zukünftige Wertentwicklung des Fonds ziehen. Das Risiko aus der Veranlagung trägt der Versicherungsnehmer. **Performance-Angaben in Fondswährung.** Der Service FactsheetsLIVE™ wird von der Firma cleversoft GmbH bereitgestellt. Die Fondsdaten liefert EDISOFT GmbH. Das Morningstar Rating™ sowie die Peergroup-Vergleichsdaten liefert Morningstar Deutschland GmbH. Morningstar stellt ausschließlich Produktinformationen zur Verfügung, die weder eine Anlageberatung noch eine Produktempfehlung darstellen. Es gelten die unter [www.morningstar.de](http://www.morningstar.de) erhältlichen Nutzungsbedingungen. Die in der Vergangenheit erzielten Erfolge sind keine Garantie für die zukünftige Entwicklung. Die quartalsweise aktualisierten ERGO Scores berechnet ERGO anhand eines vordefinierten Verfahrens. Eine Beschreibung hierzu finden Sie unter <https://ergo-versicherung.at/p/veranlagung/investmentphilosophie/>. Diese Beurteilung und die bereitgestellten Informationen stellen keine Aufforderung zur Veranlagung in einen Fonds dar und sind unverbindlich. Morningstar, Cleversoft, EDISOFT und die ERGO Versicherung AG haften nicht für die Richtigkeit, Vollständigkeit und Aktualität dieser Daten. ERGO Versicherung AG (Medieninhaber und Hersteller), ERGO Center, Businesspark Marximum / Objekt 3, Modecenterstraße 17, 1110 Wien