

Stand: 17.1.2025

## Aktienfonds | Global Templeton Growth Fund

### Anlageziel

Der Fonds ist als ein Fonds gemäß Artikel 8 der EU-Verordnung über nachhaltigkeitsbezogene Offenlegungspflichten im Finanzdienstleistungssektor klassifiziert und zielt darauf ab, den Wert seiner Anlagen mittel- bis langfristig zu steigern. Der Fonds verfolgt eine aktiv verwaltete Anlagestrategie und investiert hau...

### Morningstar Rating™

3 Jahre ★ ★ ★  
5 Jahre ★  
10 Jahre ★  
Gesamt ★

### Morningstar Kategorie™

Global Large-Cap Blend Equity

### ERGO Category / Score (30.09.2024)



### ERGO Anlegertyp

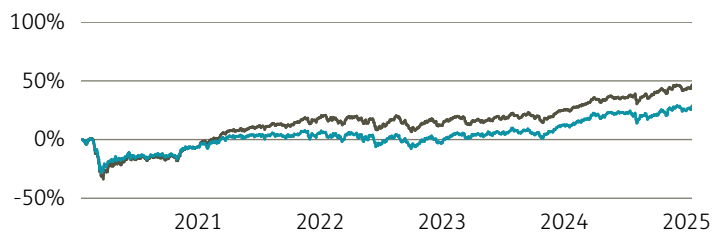
Wachstumsorientiert

### Legende

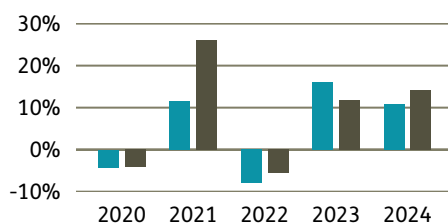
■ Fonds ■ Peergr.

### Performance

|                   | Fonds in % | Peergr. in % |
|-------------------|------------|--------------|
| lfd. Jahr         | 3,47       | 2,67         |
| 1 Jahr            | 16,63      | 18,22        |
| 3 Jahre p.a.      | 6,63       | 6,70         |
| 5 Jahre p.a.      | 5,20       | 7,96         |
| 10 Jahre p.a.     | 4,27       | 7,40         |
| seit Auflage p.a. | 3,57       | 4,67         |



### Performance pro Jahr



### Volatilität

1 Jahr 11,45  
3 Jahre 13,00  
5 Jahre 15,80  
10 Jahre 14,88  
Seit Auflage 15,68

### in %

11,45  
13,00  
15,80  
14,88  
15,68

### Risikokennzahlen (3 Jahre)

Alpha -0,00  
Beta 1,11  
Sharpe Ratio 0,32  
max. Gewinn 19,65 %  
max. Verlust -9,89 %

### Top Sektoren

| Sektor                          | in %  |
|---------------------------------|-------|
| Diversifizierte Banken          | 12,48 |
| Halbleiter                      | 10,52 |
| Luft- und Raumfahrt & Vertei... | 8,56  |
| interaktive Medien/Dienstlei... | 4,47  |
| Anwendungssoftware              | 4,43  |

### Top Länder

| Land                   | in %  |
|------------------------|-------|
| USA                    | 55,68 |
| Vereinigtes Königreich | 15,02 |
| Frankreich             | 4,79  |
| Deutschland            | 4,22  |
| Taiwan                 | 3,78  |

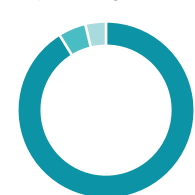
### Risikoprofil (SRI)

Geringes Risiko Höheres Risiko  
Typischerweise niedrigere Erträge Typischerweise höhere Erträge



### Top Anlageklassen

| Anlageklasse   | in %  |
|----------------|-------|
| Aktien         | 91,17 |
| Kasse          | 5,05  |
| Wandelanleihen | 3,78  |



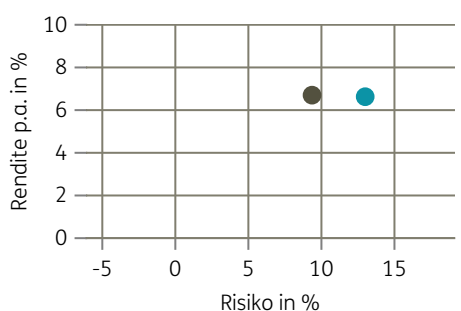
### Top Holdings

| Unternehmen                     | in % |
|---------------------------------|------|
| Microsoft Corp.                 | 4,15 |
| Taiwan Semiconductor Manufac... | 3,78 |
| Alphabet Inc C                  | 3,44 |
| PNC Financial Services Group    | 3,25 |
| Bank of America                 | 3,17 |
| Rolls-Royce Holdings Plc        | 3,13 |
| Apple Inc.                      | 2,99 |
| Unitedhealth Group, Inc.        | 2,94 |
| Amazon.com                      | 2,93 |
| Nvidia                          | 2,91 |

### in %

4,15  
3,78  
3,44  
3,25  
3,17  
3,13  
2,99  
2,94  
2,93  
2,91

### Risiko-Rendite-Matrix (3 Jahre)



### Stammdaten

|                   |  |                   |               |                     |           |
|-------------------|--|-------------------|---------------|---------------------|-----------|
| Fondsgesellschaft | Franklin Templeton International Se... | Domizil           | Luxemburg     | Lfd. Kosten lt. KID | 1,82%     |
| Website           | franklintempleton.de                   | Währung           | EUR           | Kurs (17. Jan 2025) | 23,56 EUR |
| Auflagedatum      | 09. August 2000                        | UCITS             | Ja            | Fondsvolumen (Mrd.) | 7,90 EUR  |
| Fondsmanager      | Warren Pustam, Christopher James Pe... | Ertragsverwendung | Thesaurierend | KID SRI             | 4         |
|                   |  | ISIN              | LU0114760746  |                     |           |

Die Fondsinformationen auf dieser Seite dienen ausschließlich zu Ihrer überblicksmäßigen Information. Sie stellen kein Verkaufsangebot, keine angebotsgleiche Werbung sowie keine Aufforderung zum Kauf des Fonds dar. Aus Kursverläufen der Vergangenheit können Sie keine Rückschlüsse auf eine zukünftige Wertentwicklung des Fonds ziehen. Das Risiko aus der Veranlagung trägt der Versicherungsnehmer. **Performance-Angaben in Fondswährung.** Der Service FactsheetsLIVE™ wird von der Firma cleversoft GmbH bereitgestellt. Die Fondsdaten liefert EDISOFT GmbH. Das Morningstar Rating™ sowie die Peergroup-Vergleichsdaten liefert Morningstar Deutschland GmbH. Morningstar stellt ausschließlich Produktinformationen zur Verfügung, die weder eine Anlageberatung noch eine Produktempfehlung darstellen. Es gelten die unter [www.morningstar.de](http://www.morningstar.de) erhältlichen Nutzungsbedingungen. Die in der Vergangenheit erzielten Erfolge sind keine Garantie für die zukünftige Entwicklung. Die quartalsweise aktualisierten ERGO Scores berechnet ERGO anhand eines vordefinierten Verfahrens. Eine Beschreibung hierzu finden Sie unter <https://ergo-versicherung.at/p/veranlagung/investmentphilosophie/>. Diese Beurteilung und die bereitgestellten Informationen stellen keine Aufforderung zur Veranlagung in einen Fonds dar und sind unverbindlich. Morningstar, Cleversoft, EDISOFT und die ERGO Versicherung AG haften nicht für die Richtigkeit, Vollständigkeit und Aktualität dieser Daten. ERGO Versicherung AG (Medieninhaber und Hersteller), ERGO Center, Businesspark Marximum / Objekt 3, Modecenterstraße 17, 1110 Wien