

Stand: 02.7.2026

## Aktienfonds-Themen & Trends UniSector BioPharma

### Anlageziel

Das Fondsvermögen wird überwiegend in internationale Aktien von Unternehmen aus der Pharma-, Gesundheits- und Biotechnologiebranche angelegt. Die Auswahl der Aktien erfolgt auf Basis fundamentaler Kriterien wie der Wettbewerbsposition, den Gewinnperspektiven, der Wachstumsstärke sowie der Innovationsfähigkeit der ...

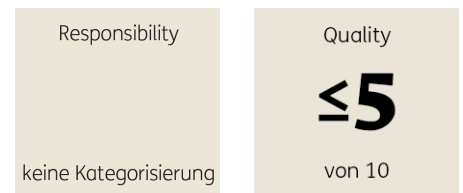
### Morningstar Rating™

3 Jahre ★★  
5 Jahre ★★★  
10 Jahre ★★★  
Gesamt ★★★

### Morningstar Kategorie™

Sector Equity Healthcare

### ERGO Category / Score (31.03.2026)



### ERGO Anlegertyp

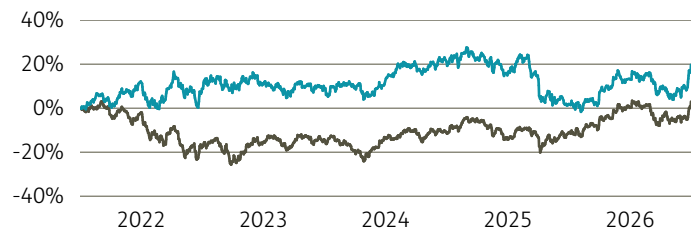
Wachstumsorientiert

### Legende

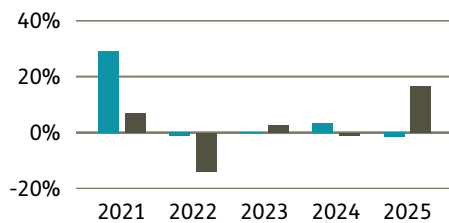
■ Fonds ■ Peergr.

### Performance

	Fonds in %	Peergr. in %
lfd. Jahr	5,70	2,81
1 Jahr	17,74	15,82
3 Jahre p.a.	2,82	6,28
5 Jahre p.a.	3,66	0,59
10 Jahre p.a.	6,10	6,27
seit Auflage p.a.	5,67	6,72



### Performance pro Jahr



### Volatilität

	in %
1 Jahr	13,56
3 Jahre	12,95
5 Jahre	13,47
10 Jahre	14,70
Seit Auflage	16,43

### Risikokennzahlen (3 Jahre)

Alpha	-0,02
Beta	0,79
Sharpe Ratio	-0,00
max. Gewinn	15,28 %
max. Verlust	-18,76 %

### Top Sektoren

	in %
Gesundheitswesen	97,08
Immobilien	1,21
Finanzwesen	0,99
Nicht-Basiskonsumgüter	0,46

### Top Länder

	in %
Nordamerika	79,53
Europa	16,47
Emerging Markets	2,56
Asien/Pazifik	1,30

### Risikoindikator (SRI)

Geringes Risiko	Höheres Risiko
Typischerweise niedrigere Erträge	Typischerweise höhere Erträge



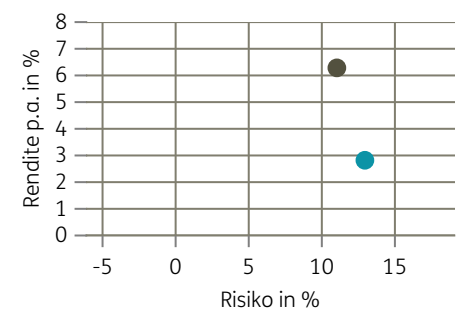
### Top Anlageklassen

	in %
--	------

### Top Holdings

	in %
Eli Lilly and Co.	9,77
Johnson & Johnson	8,58
AbbVie Inc.	6,60
AstraZeneca Plc.	4,83
UnitedHealth Group Inc.	4,54
Roche Holding AG Zert. Perp.	3,67
Novartis AG	3,50
Merck & Co. Inc.	3,47
Gilead Sciences Inc.	3,36
Thermo Fisher Scientific Inc...	3,07

### Risiko-Rendite-Matrix (3 Jahre)



### Stammdaten

Fondsgesellschaft	Union Investment Luxembourg S.A.	Domizil	Luxemburg	Lfd. Kosten lt. KID	2,10%
Auflegedatum	01. Oktober 1999	Währung	EUR	Kurs (02. Jul 2026)	173,70 EUR
Fondsmanager	Union Investment Gruppe	UCITS	Ja	Fondsvolumen (Mio.)	673,34 EUR
		Ertragsverwendung	Ausschüttend	KID SRI	4
		ISIN	LU0101441086		

Die Fondsinformationen auf dieser Seite dienen ausschließlich zu Ihrer überblicksmäßigen Information. Sie stellen kein Verkaufsangebot, keine angebotsgleiche Werbung sowie keine Aufforderung zum Kauf des Fonds dar. Aus Kursverläufen der Vergangenheit können Sie keine Rückschlüsse auf eine zukünftige Wertentwicklung des Fonds ziehen. Das Risiko aus der Veranlagung trägt der Versicherungsnehmer. **Performance-Angaben in Fondswährung.** Der Service FactsheetsLIVE™ wird von der Firma cleversoft GmbH bereitgestellt. Die Fondsdaten liefert EDISOFT GmbH. Das Morningstar Rating™ sowie die Peergroup-Vergleichsdaten liefert Morningstar Deutschland GmbH. Morningstar stellt ausschließlich Produktinformationen zur Verfügung, die weder eine Anlageberatung noch eine Produktempfehlung darstellen. Es gelten die unter [www.morningstar.de](http://www.morningstar.de) erhältlichen Nutzungsbedingungen. Die in der Vergangenheit erzielten Erfolge sind keine Garantie für die zukünftige Entwicklung. Die quartalsweise aktualisierten ERGO Scores berechnet ERGO anhand eines vordefinierten Verfahrens. Eine Beschreibung hierzu finden Sie unter <https://ergo-versicherung.at/p/veranlagung/investmentphilosophie/>. Diese Beurteilung und die bereitgestellten Informationen stellen keine Aufforderung zur Veranlagung in einen Fonds dar und sind unverbindlich. Morningstar, Cleversoft, EDISOFT und die ERGO Versicherung AG haften nicht für die Richtigkeit, Vollständigkeit und Aktualität dieser Daten. ERGO Versicherung AG (Medieninhaber und Hersteller), ERGO Center, Businesspark Marximum / Objekt 3, Modecenterstraße 17, 1110 Wien