

Stand: 03.7.2026

Aktienfonds-Emerging Markets & Asien UniAsiaPacific

Anlageziel

Das Fondsvermögen wird überwiegend in Aktien von asiatischen und pazifischen Unternehmen angelegt. Die Auswahl der Unternehmen erfolgt auf Basis fundamentaler Kriterien wie der Attraktivität des Produktangebots, der Position im Wettbewerb sowie der Qualität des Managements. Die Anlagestrategie orientiert sich an e...

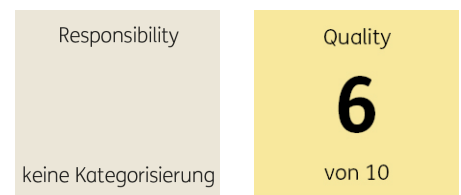
Morningstar Rating™

3 Jahre ★ ★ ★ ★
5 Jahre ★ ★
10 Jahre ★ ★ ★
Gesamt ★ ★ ★

Morningstar Kategorie™

Asia-Pacific Equity

ERGO Category / Score (31.03.2026)



ERGO Anlegertyp

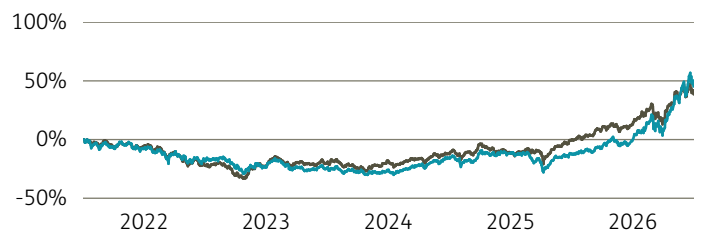
Wachstumsorientiert

Legende

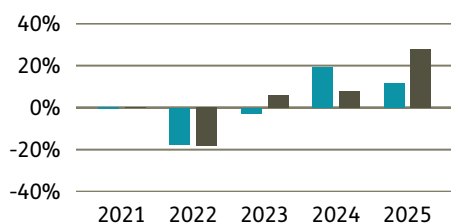
■ Fonds ■ Peergr.

Performance

	Fonds in %	Peergr. in %
lfd. Jahr	50,83	25,13
1 Jahr	69,12	41,09
3 Jahre p.a.	25,01	20,46
5 Jahre p.a.	8,25	7,15
10 Jahre p.a.	9,87	9,83
seit Auflage p.a.	7,60	7,97



Performance pro Jahr



Volatilität

	in %
1 Jahr	25,62
3 Jahre	19,72
5 Jahre	19,10
10 Jahre	17,50
Seit Auflage	19,84

Risikokennzahlen (3 Jahre)

Alpha	0,04
Beta	1,03
Sharpe Ratio	1,12
max. Gewinn	44,46 %
max. Verlust	-14,15 %

Top Sektoren

	in %
IT	46,51
Finanzwesen	14,35
Industrie	11,79
Nicht-Basiskonsumgüter	5,58
Roh-, Hilfs- u. Betriebsstof...	2,46

Top Länder

	in %
Asien/Pazifik	74,36
Emerging Markets	14,29
Europa	1,87

Risikoindikator (SRI)

Geringes Risiko	Höheres Risiko
Typischerweise niedrigere Erträge	Typischerweise höhere Erträge



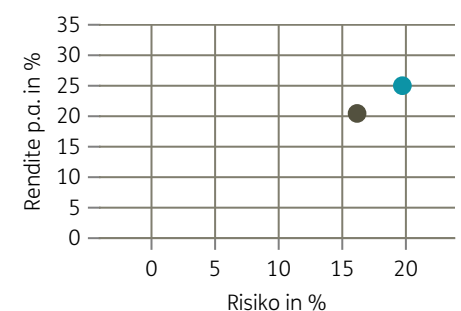
Top Anlageklassen

	in %
--	------

Top Holdings

	in %
Taiwan Semiconductor Manufac...	8,89
SK Hynix Inc.	8,62
Samsung Electronics Co. Ltd.	7,97
MediaTek Inc.	1,97
Hon Hai Precision Industry C...	1,48
Yageo Corporation	1,44
ASE Technology Holding Co. L...	1,33
Sumitomo Mitsui Financial Gr...	1,31
Delta Electronics Inc.	1,23
Samsung Electro-Mechanics Co...	1,23

Risiko-Rendite-Matrix (3 Jahre)



Stammdaten

Fondsgesellschaft	Union Investment Luxembourg S.A.	Domizil	Luxemburg	Lfd. Kosten lt. KID	1,90%
Auflegedatum	01. Oktober 1999	Währung	EUR	Kurs (03. Jul 2026)	246,17 EUR
Fondsmanager	Union Investment Gruppe	UCITS	Ja	Fondsvolumen (Mrd.)	1,29 EUR
		Ertragsverwendung	Ausschüttend	KID SRI	4
		ISIN	LU0100937670		

Die Fondsinformationen auf dieser Seite dienen ausschließlich zu Ihrer überblicksmäßigen Information. Sie stellen kein Verkaufsangebot, keine angebotsgleiche Werbung sowie keine Aufforderung zum Kauf des Fonds dar. Aus Kursverläufen der Vergangenheit können Sie keine Rückschlüsse auf eine zukünftige Wertentwicklung des Fonds ziehen. Das Risiko aus der Veranlagung trägt der Versicherungsnehmer. **Performance-Angaben in Fondswährung.** Der Service FactsheetsLIVE™ wird von der Firma cleversoft GmbH bereitgestellt. Die Fondsdaten liefert EDISOFT GmbH. Das Morningstar Rating™ sowie die Peergroup-Vergleichsdaten liefert Morningstar Deutschland GmbH. Morningstar stellt ausschließlich Produktinformationen zur Verfügung, die weder eine Anlageberatung noch eine Produktempfehlung darstellen. Es gelten die unter www.morningstar.de erhältlichen Nutzungsbedingungen. Die in der Vergangenheit erzielten Erfolge sind keine Garantie für die zukünftige Entwicklung. Die quartalsweise aktualisierten ERGO Scores berechnet ERGO anhand eines vordefinierten Verfahrens. Eine Beschreibung hierzu finden Sie unter <https://ergo-versicherung.at/p/veranlagung/investmentphilosophie/>. Diese Beurteilung und die bereitgestellten Informationen stellen keine Aufforderung zur Veranlagung in einen Fonds dar und sind unverbindlich. Morningstar, Cleversoft, EDISOFT und die ERGO Versicherung AG haften nicht für die Richtigkeit, Vollständigkeit und Aktualität dieser Daten. ERGO Versicherung AG (Medieninhaber und Hersteller), ERGO Center, Businesspark Marximum / Objekt 3, Modecenterstraße 17, 1110 Wien