

Stand: 19.11.2024

## Aktienfonds | Global PEH Empire-P (GW)

### Anlageziel

Der PEH SICAV - PEH EMPIRE ist ein aktiv gemanagter und aktienorientierter Vermögensverwaltungsfonds mit offensiver Ertrag-Risiko-Mischung, dessen Anlageziel ein möglichst hoher Wertzuwachs ist. Um diese zu erreichen investiert das Fondsmanagement weltweit, setzt aber seinen Schwerpunkt auf hochkapitalisierte euro...

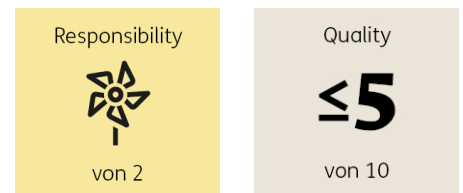
### Morningstar Rating™

3 Jahre ★★  
5 Jahre ★★★  
10 Jahre ★★★  
Gesamt ★★

### Morningstar Kategorie™

EUR Flexible Allocation - Global

### ERGO Category / Score (30.09.2024)



### ERGO Anlegertyp

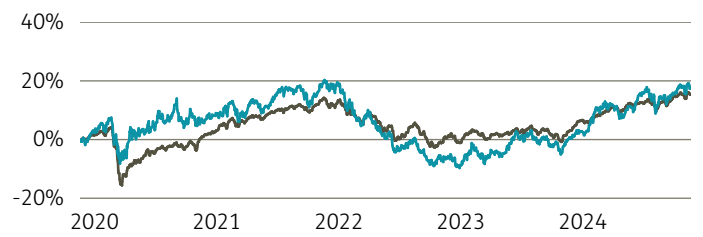
Wachstumsorientiert

### Legende

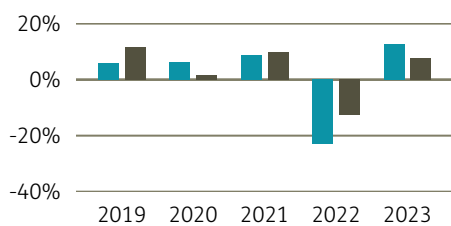
■ Fonds ■ Peergr.

### Performance

	Fonds in %	Peergr. in %
lfd. Jahr	14,78	8,12
1 Jahr	18,01	12,29
3 Jahre p.a.	-0,66	0,40
5 Jahre p.a.	3,35	2,88
10 Jahre p.a.	2,70	2,48
seit Auflage p.a.	3,00	2,24



### Performance pro Jahr



### Volatilität

	in %
1 Jahr	10,12
3 Jahre	10,95
5 Jahre	12,96
10 Jahre	13,40
Seit Auflage	12,02

### Risikokennzahlen (3 Jahre)

Alpha	0,00
Beta	1,41
Sharpe Ratio	-0,24
max. Gewinn	16,87 %
max. Verlust	-10,98 %

### Top Sektoren

Keine Daten vorhanden

### in %

### Top Länder

USA	56,60
Österreich	8,43
Deutschland	6,82
Taiwan	3,34
Vereinigtes Königreich	2,69

### in %

### Risikoprofil (SRI)

Geringes Risiko Höheres Risiko  
Typischerweise niedrigere Erträge Typischerweise höhere Erträge



### Top Anlageklassen



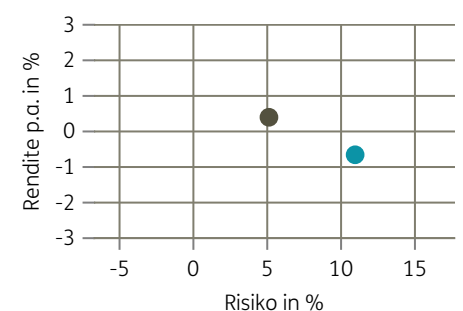
### in %

### Top Holdings

	in %
Republik Österreich Bundesan...	8,43
Microsoft Corp.	7,81
Nvidia	4,03
Amazon.com	4,02
Taiwan Semiconductor Manufac...	3,34
SAP	3,15
Meta Platforms Inc.	2,99
Coca Cola	2,73
VISA Inc.	2,64

### in %

### Risiko-Rendite-Matrix (3 Jahre)



### Stammdaten

Fondsgesellschaft	AXXION S.A.	Domizil	Luxemburg	Lfd. Kosten lt. KID	2,12%
Website	axxion.lu	Währung	EUR	Kurs (19. Nov 2024)	112,35 EUR
Auflegedatum	01. April 1998	UCITS	Ja	Fondsvolumen (Mio.)	136,43 EUR
Fondsmanager	EvoPro Welt	Ertragsverwendung	Thesaurierend	KID SRI	4
		ISIN	LU0086120648		

Die Fondsinformationen auf dieser Seite dienen ausschließlich zu Ihrer überblicksmäßigen Information. Sie stellen kein Verkaufsangebot, keine angebotsgleiche Werbung sowie keine Aufforderung zum Kauf des Fonds dar. Aus Kursverläufen der Vergangenheit können Sie keine Rückschlüsse auf eine zukünftige Wertentwicklung des Fonds ziehen. Das Risiko aus der Veranlagung trägt der Versicherungsnehmer. **Performance-Angaben in Fondswährung.** Der Service FactsheetsLIVE™ wird von der Firma cleversoft GmbH bereitgestellt. Die Fondsdaten liefert EDISOFT GmbH. Das Morningstar Rating™ sowie die Peergroup-Vergleichsdaten liefert Morningstar Deutschland GmbH. Morningstar stellt ausschließlich Produktinformationen zur Verfügung, die weder eine Anlageberatung noch eine Produktempfehlung darstellen. Es gelten die unter [www.morningstar.de](http://www.morningstar.de) erhältlichen Nutzungsbedingungen. Die in der Vergangenheit erzielten Erfolge sind keine Garantie für die zukünftige Entwicklung. Die quartalsweise aktualisierten ERGO Scores berechnet ERGO anhand eines vordefinierten Verfahrens. Eine Beschreibung hierzu finden Sie unter <https://ergo-versicherung.at/p/veranlagung/investmentphilosophie/>. Diese Beurteilung und die bereitgestellten Informationen stellen keine Aufforderung zur Veranlagung in einen Fonds dar und sind unverbindlich. Morningstar, Cleversoft, EDISOFT und die ERGO Versicherung AG haften nicht für die Richtigkeit, Vollständigkeit und Aktualität dieser Daten. ERGO Versicherung AG (Medieninhaber und Hersteller), ERGO Center, Businesspark Marximum / Objekt 3, Modecenterstraße 17, 1110 Wien