

Stand: 21.2.2025

## Anleihenfonds | Europa

# MS Euro Strategic Bond Fund

### Anlageziel

Der Fonds trifft eine sorgfältige Auswahl nach Märkten, Instrumenten und Währungen, um die angestrebte attraktive Wertentwicklung (gemessen in Euro) zu realisieren. Er besteht aus festverzinslichen Wertpapieren, die primär in Euro und in Währungen anderer EWU-Kandidaten denominated sind.

### Morningstar Rating™

3 Jahre ★ ★ ★  
 5 Jahre ★ ★ ★  
 10 Jahre ★ ★ ★ ★  
 Gesamt ★ ★ ★ ★

### Morningstar Kategorie™

EUR Diversified Bond

### ERGO Category / Score (30.09.2024)



### ERGO Anlegertyp

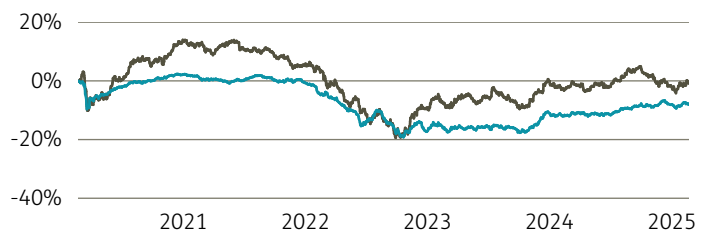
Sicherheitsorientiert

### Legende

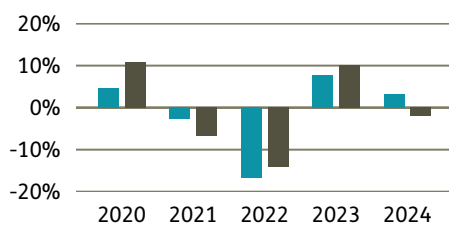
■ Fonds ■ Peergr.

### Performance

	Fonds in %	Peergr. in %
lfd. Jahr	0,36	1,82
1 Jahr	4,69	2,15
3 Jahre p.a.	-1,15	-1,13
5 Jahre p.a.	-1,59	-0,07
10 Jahre p.a.	0,58	0,23
seit Auflage p.a.	2,25	2,18



### Performance pro Jahr



### Volatilität

1 Jahr	3,50
3 Jahre	5,29
5 Jahre	5,02
10 Jahre	5,73
Seit Auflage	9,64

### in %

Alpha	-0,03
Beta	0,22
Sharpe Ratio	-0,67
max. Gewinn	7,27 %
max. Verlust	-12,56 %

### Risikokennzahlen (3 Jahre)

Alpha	-0,03
Beta	0,22
Sharpe Ratio	-0,67
max. Gewinn	7,27 %
max. Verlust	-12,56 %

### Top Sektoren

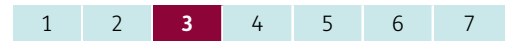
	in %
Unternehmen	34,83
Futures	27,01
Government	22,31
Weitere Anteile	11,70
Fonds	4,15

### Top Länder

	in %
Deutschland	21,74
Italien	14,94
Frankreich	12,32
Spanien	11,50
USA	8,14

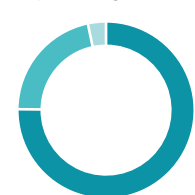
### Risikoprofil (SRI)

Geringes Risiko	Höheres Risiko
Typischerweise niedrigere Erträge	Typischerweise höhere Erträge



### Top Anlageklassen

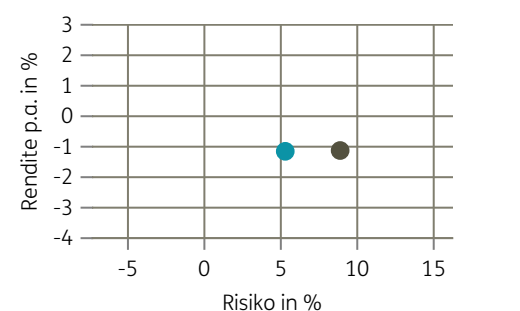
	in %
Renten	94,31
Derivate	27,01
Fonds	4,15



### Top Holdings

	in %
2.875% Finnland 23/29 4/2029	3,03
3.45% Spanien 10/2034	2,61
ITALY (REPUBLIC OF):0.550 21...	2,16
4% Spanien 24/54 10/2054	1,83
ITALY (REPUBLIC OF):0.650 28...	1,69
KREDITANSTALT F. WIEDERAUFBA...	1,56
EUROPEAN INVESTMENT BANK:1.5...	1,40
3.375% Europäische Union 24/...	1,27
FRANCE GOVERNMENT BOND OAT:3...	1,19
0.2% Irland 10/2030	1,18

### Risiko-Rendite-Matrix (3 Jahre)



### Stammdaten

Fondsgesellschaft	MSIM Fund Management (Ireland) Limi...	Domizil	Luxemburg	Lfd. Kosten lt. KID	1,04%
Website	morganstanley.com/im.de.html	Währung	EUR	Kurs (21. Feb 2025)	46,91 EUR
Auflagedatum	01. Februar 1997	UCITS	Ja	Fondsvolumen (Mio.)	905,78 EUR
Fondsmanager	Leon Grenyer, Richard Ford, Richard...	Ertragsverwendung	Thesaurierend	KID SRI	3
		ISIN	LU0073234253		

Die Fondsinformationen auf dieser Seite dienen ausschließlich zu Ihrer überblicksmäßigen Information. Sie stellen kein Verkaufsangebot, keine angebotsgleiche Werbung sowie keine Aufforderung zum Kauf des Fonds dar. Aus Kursverläufen der Vergangenheit können Sie keine Rückschlüsse auf eine zukünftige Wertentwicklung des Fonds ziehen. Das Risiko aus der Veranlagung trägt der Versicherungsnehmer. **Performance-Angaben in Fondswährung.** Der Service FactsheetsLIVE™ wird von der Firma cleversoft GmbH bereitgestellt. Die Fondsdaten liefert EDISOFT GmbH. Das Morningstar Rating™ sowie die Peergroup-Vergleichsdaten liefert Morningstar Deutschland GmbH. Morningstar stellt ausschließlich Produktinformationen zur Verfügung, die weder eine Anlageberatung noch eine Produktempfehlung darstellen. Es gelten die unter [www.morningstar.de](http://www.morningstar.de) erhältlichen Nutzungsbedingungen. Die in der Vergangenheit erzielten Erfolge sind keine Garantie für die zukünftige Entwicklung. Die quartalsweise aktualisierten ERGO Scores berechnet ERGO anhand eines vordefinierten Verfahrens. Eine Beschreibung hierzu finden Sie unter <https://ergo-versicherung.at/p/veranlagung/investmentphilosophie/>. Diese Beurteilung und die bereitgestellten Informationen stellen keine Aufforderung zur Veranlagung in einen Fonds dar und sind unverbindlich. Morningstar, Cleversoft, EDISOFT und die ERGO Versicherung AG haften nicht für die Richtigkeit, Vollständigkeit und Aktualität dieser Daten. ERGO Versicherung AG (Medieninhaber und Hersteller), ERGO Center, Businesspark Marximum / Objekt 3, Modocenterstraße 17, 1110 Wien