

Stand: 22.10.2020

## Aktienfonds | Global GAMAX Junior A

### Anlageziel

Ziel der Anlagepolitik des GAMAX FUNDS - JUNIOR ist es, unter Berücksichtigung des Anlagerisikos einen angemessenen Wertzuwachs in der Fondswährung zu erzielen. Das Vermögen des GAMAX FUNDS - JUNIOR wird im Wesentlichen in internationale Aktien oder aktienähnliche Wertpapiere angelegt, insbesondere in Aktien oder ...

### Morningstar Rating™

3 Jahre ★★  
5 Jahre ★★  
10 Jahre ★★★  
Gesamt ★★★

### Morningstar Kategorie™

Global Large-Cap Growth Equity

### ERGO Ratings



### ERGO Anlegertyp

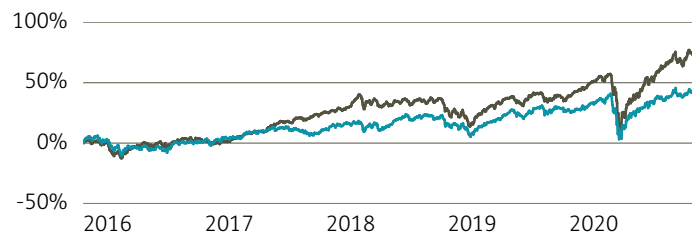
Wachstumsorientiert

### Legende

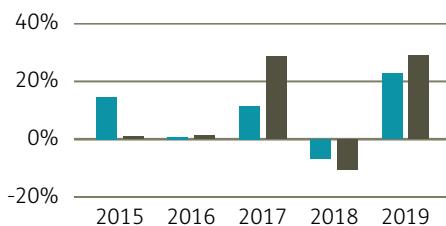
■ Fonds ■ Peergr.

### Performance

	Fonds in %	Peergr. in %
lfd. Jahr	7,15	15,01
1 Jahr	11,99	24,77
3 Jahre p.a.	8,50	11,34
5 Jahre p.a.	7,21	11,61
10 Jahre p.a.	9,33	9,06
seit Auflage p.a.	5,59	6,38



### Performance pro Jahr



### Volatilität

	in %
1 Jahr	22,54
3 Jahre	16,08
5 Jahre	14,38
10 Jahre	12,98
Seit Auflage	16,68

### Risikokennzahlen (3 Jahre)

Alpha	0,07
Beta	0,27
Sharpe Ratio	0,56
max. Gewinn	24,85 %
max. Verlust	-14,96 %

### Top Sektoren

	in %
Haushaltswaren	23,80
Technologie	20,66
Einzelhandel	11,75
Nahrungsmittel & Getränke	7,73
Versicherung	6,24

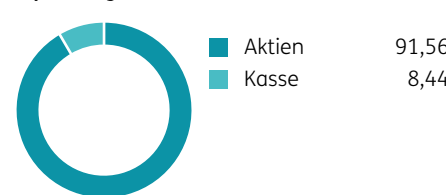
### Top Länder

	in %
USA	48,41
China	9,86
Deutschland	7,72
Frankreich	5,61
Hong Kong	3,28

### Risikoprofil (SRRI)

Geringes Risiko	Höheres Risiko					
Typischerweise niedrigere Erträge	Typischerweise höhere Erträge					
1	2	3	4	5	6	7

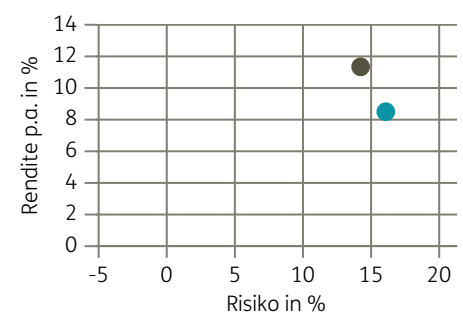
### Top Anlageklassen



### Top Holdings

	in %
ALPHABET INC-CL A	3,34
AMAZON.COM INC	3,29
ALIBABA GROUP HOLDING-SP ADR	3,12
TENCENT HOLDINGS LTD	2,66
ACTIVISION BLIZZARD INC	2,60
FACEBOOK INC-A	2,60
APPLE INC	2,49
AIA GROUP LTD	2,47
NIKE INC -CL B	2,32
PAYPAL HOLDINGS INC	2,26

### Risiko-Rendite-Matrix (3 Jahre)



### Stammdaten

Fondsgesellschaft	Gamax Management AG	Domizil	Luxemburg	Verwaltungsgebühr	1,50%
Website	gamaxfunds.com	Währung	EUR	Lfd. Kosten lt. KIID	2,14%
Auflegedatum	03. Februar 1997	UCITS	Ja	Kurs (22. Okt 2020)	18,59 EUR
Fondsmanager	DJE Kapital AG	Ertragsverwendung	Thesaurierend	Fondsvolumen (Mio.)	125,32 EUR
		ISIN	LU0073103748	KIID SRRI	5

Die Fondsinformationen auf dieser Seite dienen ausschließlich zu Ihrer überblicksmäßigen Information. Sie stellen kein Verkaufsangebot, keine angebotsgleiche Werbung sowie keine Aufforderung zum Kauf des Fonds dar. Aus Kursverläufen der Vergangenheit können Sie keine Rückschlüsse auf eine zukünftige Wertentwicklung des Fonds ziehen. Das Risiko aus der Veranlagung trägt der Versicherungsnehmer. Der Service FactsheetsLIVE™ wird von der Firma cleversoft GmbH bereitgestellt. Die Fondsdaten liefert EDISOFT GmbH. Das Morningstar Rating™ sowie die Peergroup-Vergleichsdaten liefert Morningstar Deutschland GmbH. Morningstar stellt ausschließlich Produktinformationen zur Verfügung, die weder eine Anlageberatung noch eine Produktempfehlung darstellen. Es gelten die unter [www.morningstar.de](http://www.morningstar.de) erhältlichen Nutzungsbedingungen. Die in der Vergangenheit erzielten Erfolge sind keine Garantie für die zukünftige Entwicklung. Die quartalsweise aktualisierten ERGO Ratings berechnet ERGO anhand eines vordefinierten Verfahrens. Dabei beurteilt ERGO Fonds nach bestimmten vorab festgelegten Bewertungskriterien wie z.B. Nachhaltigkeit. Eine Beschreibung hierzu finden Sie unter <https://ergo-versicherung.at/p/veranlagung/investmentphilosophie/>. Diese Beurteilung und die bereitgestellten Informationen stellen keine Aufforderung zur Veranlagung in einen Fonds dar und sind unverbindlich. Morningstar, Cleversoft, EDISOFT und die ERGO Versicherung AG haften nicht für die Richtigkeit, Vollständigkeit und Aktualität dieser Daten. ERGO Versicherung AG (Medieninhaber und Hersteller), ERGO Center, Businesspark Marximum / Objekt 3, Modecenterstraße 17, 1110 Wien