

Stand: 28.1.2026

Aktienfonds-Emerging Markets & Asien  
Templeton Emerging Markets

Anlageziel

Anlageziel dieses Fonds ist das Kapitalwachstum. Der Fonds investiert vorwiegend in Wertpapiere von Unternehmen mit Sitz oder Kernaktivitäten in Schwellenmarktländern. Darüber hinaus darf der Fonds in Unternehmen oder Staaten/Regierungen anlegen, die einen erheblichen Teil ihrer Gewinne in Schwellenmarktländern er...

Morningstar Rating™

3 Jahre	★★★★
5 Jahre	★★★
10 Jahre	★★★★
Gesamt	★★★★

Morningstar Kategorie™

Global Emerging Markets Equity

ERGO Category / Score (31.12.2025)



ERGO Anlegertyp

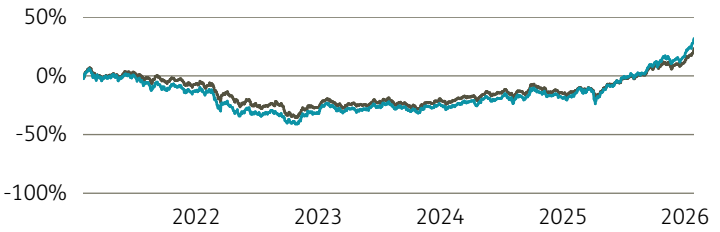
Wachstumsorientiert

Legende

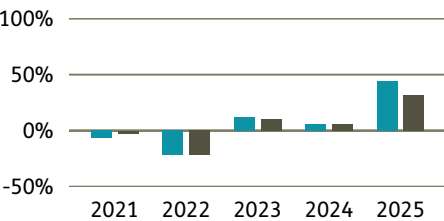
Fonds ■ Peergr.

Performance

	Fonds in %	Peergr. in %
lfd. Jahr	13,09	10,39
1 Jahr	59,49	43,66
3 Jahre p.a.	19,83	15,30
5 Jahre p.a.	5,69	4,29
10 Jahre p.a.	11,49	9,16
seit Auflage p.a.	5,76	6,64



Performance pro Jahr



Volatilität

	in %
1 Jahr	17,21
3 Jahre	16,20
5 Jahre	18,49
10 Jahre	18,53
Seit Auflage	18,03

Risikokennzahlen (3 Jahre)

Alpha	0,06
Beta	0,89
Sharpe Ratio	1,01
max. Gewinn	42,73 %
max. Verlust	-12,10 %

Top Sektoren

	in %
Weitere Anteile	36,47
Halbleiter	18,55
Diversifizierte Banken	16,08
Broadline Retail	7,64
interaktive Medien/Dienstlei...	5,73

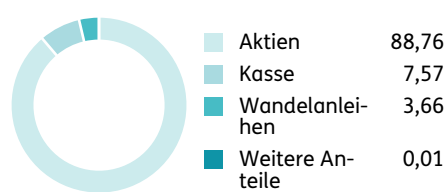
Top Länder

	in %
China	23,40
Korea, Republik (Südkorea)	18,81
Taiwan	16,66
Indien	10,19
Brasilien	7,30

Risikoindikator (SRI)

Geringes Risiko			Höheres Risiko			
Typischerweise niedrigere Erträge			Typischerweise höhere Erträge			
1	2	3	4	5	6	7

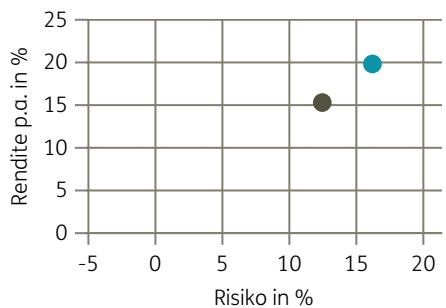
Top Anlageklassen



Top Holdings

	in %
Taiwan Semiconductor Manufac...	9,94
SK Hynix Inc. (ADR)	5,99
Prosus NV	4,51
Samsung Electronics Co. Ltd.	4,01
ICICI Bank Ltd. ADR	3,02
Alibaba Group Holding, Ltd. ...	2,89
Tencent Holdings Ltd.	2,77
!Mediatek Incorporation	2,62
Grupo Financiero Banorte	2,45
Hon Hai Precision Industry C...	2,15

Risiko-Rendite-Matrix (3 Jahre)



Stammdaten

Fondsgesellschaft	Franklin Templeton International Se...	Domizil	Luxemburg	Lfd. Kosten lt. KID	1,97%
Website	franklintempleton.de	Währung	USD	Kurs (28. Jan 2026)	68,06 USD
Auflagedatum	28. Februar 1991	UCITS	Ja	Fondsvolumen (Mrd.)	1,25 USD
Fondsmanager	Chetan Sehgal, Andrew Ness	Ertragsverwendung	Ausschüttend	KID SRI	4
		ISIN	LU0029874905		

Die Fondsinformationen auf dieser Seite dienen ausschließlich zu Ihrer überblicksmäßigen Information. Sie stellen kein Verkaufsangebot, keine angebotsgleiche Werbung sowie keine Aufforderung zum Kauf des Fonds dar. Aus Kursverläufen der Vergangenheit können Sie keine Rückschlüsse auf eine zukünftige Wertentwicklung des Fonds ziehen. Das Risiko aus der Veranlagung trägt der Versicherungsnehmer. **Performance-Angaben in Fondswährung.** Der Service FactsheetsLIVE™ wird von der Firma cleversoft GmbH bereitgestellt. Die Fondsdaten liefert EDISOFT GmbH. Das Morningstar Rating™ sowie die Peergroup-Vergleichsdaten liefert Morningstar Deutschland GmbH. Morningstar stellt ausschließlich Produktinformationen zur Verfügung, die weder eine Anlageberatung noch eine Produktempfehlung darstellen. Es gelten die unter [www.morningstar.de](http://www.morningstar.de) erhältlichen Nutzungsbedingungen. Die in der Vergangenheit erzielten Erfolge sind keine Garantie für die zukünftige Entwicklung. Die quartalsweise aktualisierten ERGO Scores berechnet ERGO anhand eines vordefinierten Verfahrens. Eine Beschreibung hierzu finden Sie unter <https://ergo-versicherung.at/p/veranlagung/investmentphilosophie/>. Diese Beurteilung und die bereitgestellten Informationen stellen keine Aufforderung zur Veranlagung in einen Fonds dar und sind unverbindlich. Morningstar, Cleversoft, EDISOFT und die ERGO Versicherung AG haften nicht für die Richtigkeit, Vollständigkeit und Aktualität dieser Daten. ERGO Versicherung AG (Medieninhaber und Hersteller), ERGO Center, Businesspark Marximum / Objekt 3, Modecenterstraße 17, 1110 Wien