

Stand: 04.6.2026

Aktienfonds-Themen & Trends

iShares Automation & Robotics UCITS ETF

Anlageziel

Der Fonds strebt durch eine Kombination aus Kapitalwachstum und Erträgen auf das Fondsvermögen die Erzielung einer Rendite auf Ihre Anlage an, welche die Rendite des iSTOXX® FactSet Automation & Robotics Index, des Referenzindex des Fonds (Index), widerspiegelt.

Morningstar Rating™

3 Jahre ★★
5 Jahre ★★★
10 Jahre
Gesamt ★★★

Morningstar Kategorie™

Sector Equity Technology

ERGO Category / Score (31.03.2026)



ERGO Anlegertyp

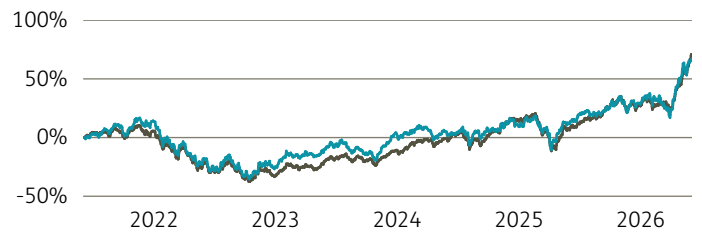
Chancenorientiert

Legende

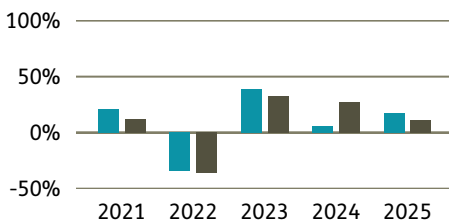
■ Fonds ■ Peergr.

Performance

| | Fonds in % | Peergr. in % |
|-------------------|------------|--------------|
| lfd. Jahr | 30,02 | 32,37 |
| 1 Jahr | 46,52 | 54,54 |
| 3 Jahre p.a. | 21,90 | 27,26 |
| 5 Jahre p.a. | 10,76 | 10,92 |
| 10 Jahre p.a. | - | - |
| seit Auflage p.a. | 15,90 | 16,32 |



Performance pro Jahr



Volatilität

| | in % |
|--------------|-------|
| 1 Jahr | 19,85 |
| 3 Jahre | 19,34 |
| 5 Jahre | 21,32 |
| 10 Jahre | - |
| Seit Auflage | 19,99 |

Risikokennzahlen (3 Jahre)

| | |
|--------------|----------|
| Alpha | -0,04 |
| Beta | 1,01 |
| Sharpe Ratio | 0,96 |
| max. Gewinn | 37,96 % |
| max. Verlust | -15,06 % |

Top Sektoren

| | in % |
|-------------------------|-------|
| Informationstechnologie | 69,83 |
| Industrie | 25,30 |
| Nicht-Basiskonsumgüter | 2,59 |
| Gesundheitswesen | 1,86 |
| Weitere Anteile | 0,42 |

Top Länder

| | in % |
|-------------|-------|
| USA | 59,01 |
| Japan | 17,51 |
| Deutschland | 5,30 |
| Schweiz | 4,18 |
| Taiwan | 2,54 |

Risikoindikator (SRI)

| | |
|-----------------------------------|-------------------------------|
| Geringes Risiko | Höheres Risiko |
| Typischerweise niedrigere Erträge | Typischerweise höhere Erträge |



Top Anlageklassen

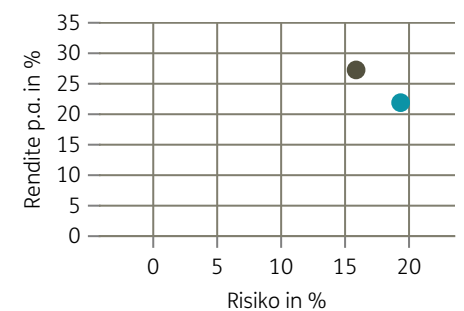
| | in % |
|--------|-------|
| Aktien | 99,68 |
| Kasse | 0,32 |



Top Holdings

| | in % |
|----------------------|------|
| Intel Corp. | 9,05 |
| Advantest Corp. | 6,40 |
| Advanced Mic. Dev | 6,08 |
| !KLA Tencor | 4,32 |
| ABB Ltd. | 3,66 |
| !Teradyne | 3,59 |
| Nvidia Corp. | 2,93 |
| Microchip Technology | 2,83 |
| !Rockwell | 2,66 |
| Fanuc | 2,63 |

Risiko-Rendite-Matrix (3 Jahre)



Stammdaten

| | | | | | |
|-------------------|--|-------------------|---------------|---------------------|-----------|
| Fondsgesellschaft | BlackRock Asset Management Ireland ... | Domizil | Irland | Lfd. Kosten lt. KID | 0,40% |
| Website | ishares.com/de/ | Währung | USD | Kurs (04. Jun 2026) | 21,05 USD |
| Auflagedatum | 08. September 2016 | UCITS | Ja | Fondsvolumen (Mrd.) | 4,73 USD |
| Fondsmanager | BlackRock Asset Management Ireland ... | Ertragsverwendung | Thesaurierend | KID SRI | 5 |
| | | ISIN | IE00BYZK4552 | | |

Die Fondsinformationen auf dieser Seite dienen ausschließlich zu Ihrer überblicksmäßigen Information. Sie stellen kein Verkaufsangebot, keine angebotsgleiche Werbung sowie keine Aufforderung zum Kauf des Fonds dar. Aus Kursverläufen der Vergangenheit können Sie keine Rückschlüsse auf eine zukünftige Wertentwicklung des Fonds ziehen. Das Risiko aus der Veranlagung trägt der Versicherungsnehmer. **Performance-Angaben in Fondswährung.** Der Service FactsheetsLIVE™ wird von der Firma cleversoft GmbH bereitgestellt. Die Fondsdaten liefert EDISOFT GmbH. Das Morningstar Rating™ sowie die Peergroup-Vergleichsdaten liefert Morningstar Deutschland GmbH. Morningstar stellt ausschließlich Produktinformationen zur Verfügung, die weder eine Anlageberatung noch eine Produktempfehlung darstellen. Es gelten die unter www.morningstar.de erhältlichen Nutzungsbedingungen. Die in der Vergangenheit erzielten Erfolge sind keine Garantie für die zukünftige Entwicklung. Die quartalsweise aktualisierten ERGO Scores berechnet ERGO anhand eines vordefinierten Verfahrens. Eine Beschreibung hierzu finden Sie unter <https://ergo-versicherung.at/p/veranlagung/investmentphilosophie/>. Diese Beurteilung und die bereitgestellten Informationen stellen keine Aufforderung zur Veranlagung in einen Fonds dar und sind unverbindlich. Morningstar, Cleversoft, EDISOFT und die ERGO Versicherung AG haften nicht für die Richtigkeit, Vollständigkeit und Aktualität dieser Daten. ERGO Versicherung AG (Medieninhaber und Hersteller), ERGO Center, Businesspark Marximum / Objekt 3, Modecenterstraße 17, 1110 Wien