

Stand: 19.11.2024

Themenfonds | Global

iShares Automation & Robotics UCITS ETF

Anlageziel

Der Fonds strebt durch eine Kombination aus Kapitalwachstum und Erträgen auf das Fondsvermögen die Erzielung einer Rendite auf Ihre Anlage an, welche die Rendite des iSTOXX® FactSet Automation & Robotics Index, des Referenzindex des Fonds (Index), widerspiegelt.

Morningstar Rating™

3 Jahre ★ ★ ★
5 Jahre ★ ★ ★
10 Jahre ★ ★ ★
Gesamt ★ ★ ★

Morningstar Kategorie™

Sector Equity Technology

ERGO Category / Score (30.09.2024)



ERGO Anlegertyp

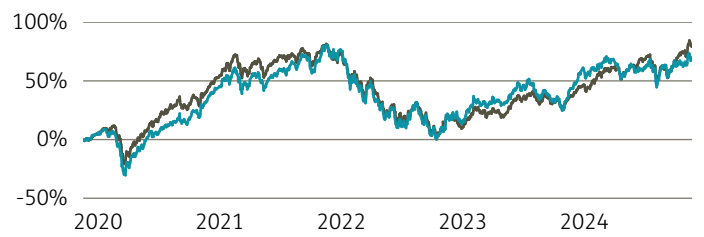
Chancenorientiert

Legende

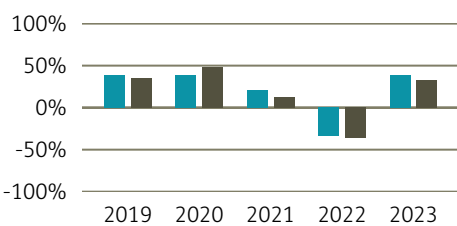
■ Fonds ■ Peergr.

Performance

	Fonds in %	Peergr. in %
lfd. Jahr	6,21	23,57
1 Jahr	19,60	32,90
3 Jahre p.a.	-1,96	0,11
5 Jahre p.a.	11,20	12,60
10 Jahre p.a.	-	-
seit Auflage p.a.	13,26	13,69



Performance pro Jahr



Volatilität

	in %
1 Jahr	17,19
3 Jahre	22,19
5 Jahre	22,66
10 Jahre	-
Seit Auflage	19,73

Risikokennzahlen (3 Jahre)

Alpha	-0,01
Beta	1,03
Sharpe Ratio	-0,18
max. Gewinn	27,39 %
max. Verlust	-36,63 %

Top Sektoren

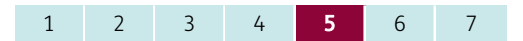
	in %
IT	70,26
Industrie	24,10
zyklische Konsumgüter	2,63
Gesundheitsversorgung	2,62
Weitere Anteile	0,34

Top Länder

	in %
USA	57,97
Japan	13,74
Deutschland	6,77
Kanada	3,62
Schweiz	3,28

Risikoprofil (SRI)

Geringes Risiko Höheres Risiko
Typischerweise niedrigere Erträge Typischerweise höhere Erträge



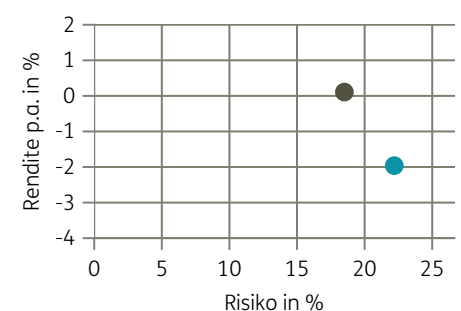
Top Anlageklassen



Top Holdings

	in %
Workday Inc.	2,68
Autodesk, Inc.	2,66
ServiceNow Inc.	2,61
Constellation Software Inc.	2,57
Intuitive Surgical, Inc.	2,55
SAP	2,53
Garmin Ltd.	2,47
Marvell Technology	2,36
Keyence	2,32
Rockwell Automation	2,32

Risiko-Rendite-Matrix (3 Jahre)



Stammdaten

Fondsgesellschaft	BlackRock Asset Management Ireland ...	Domizil	Irland	Lfd. Kosten lt. KID	0,40%
Website	ishares.com/de/	Währung	USD	Kurs (19. Nov 2024)	13,89 USD
Auflagedatum	08. September 2016	UCITS	Ja	Fondsvolumen (Mrd.)	3,37 USD
Fondsmanager	BlackRock Asset Management Ireland ...	Ertragsverwendung	Thesaurierend	KID SRI	5
		ISIN	IE00BYZK4552		

Die Fondsinformationen auf dieser Seite dienen ausschließlich zu Ihrer überblicksmäßigen Information. Sie stellen kein Verkaufsangebot, keine angebotsgleiche Werbung sowie keine Aufforderung zum Kauf des Fonds dar. Aus Kursverläufen der Vergangenheit können Sie keine Rückschlüsse auf eine zukünftige Wertentwicklung des Fonds ziehen. Das Risiko aus der Veranlagung trägt der Versicherungsnehmer. **Performance-Angaben in Fondswährung.** Der Service FactsheetsLIVE™ wird von der Firma cleversoft GmbH bereitgestellt. Die Fondsdaten liefert EDISOFT GmbH. Das Morningstar Rating™ sowie die Peergroup-Vergleichsdaten liefert Morningstar Deutschland GmbH. Morningstar stellt ausschließlich Produktinformationen zur Verfügung, die weder eine Anlageberatung noch eine Produktempfehlung darstellen. Es gelten die unter www.morningstar.de erhältlichen Nutzungsbedingungen. Die in der Vergangenheit erzielten Erfolge sind keine Garantie für die zukünftige Entwicklung. Die quartalsweise aktualisierten ERGO Scores berechnet ERGO anhand eines vordefinierten Verfahrens. Eine Beschreibung hierzu finden Sie unter <https://ergo-versicherung.at/p/veranlagung/investmentphilosophie/>. Diese Beurteilung und die bereitgestellten Informationen stellen keine Aufforderung zur Veranlagung in einen Fonds dar und sind unverbindlich. Morningstar, Cleversoft, EDISOFT und die ERGO Versicherung AG haften nicht für die Richtigkeit, Vollständigkeit und Aktualität dieser Daten. ERGO Versicherung AG (Medieninhaber und Hersteller), ERGO Center, Businesspark Marximum / Objekt 3, Modecenterstraße 17, 1110 Wien