

Stand: 08.4.2026

## Aktienfonds-Themen & Trends

# KBI Global Energy Transition Fund

### Anlageziel

Anlageziel ist ein maximaler Ertrag. Der Fonds investiert vorwiegend in Aktien und aktien-ähnliche Wertpapiere von Unternehmen, die auf nachhaltiger Basis operieren und einen wesentlichen Teil ihrer Umsätze auf dem Sektor Alternative Energie generieren.

### Morningstar Rating™

3 Jahre ★ ★ ★  
5 Jahre ★ ★ ★ ★  
10 Jahre  
Gesamt ★ ★ ★ ★

### Morningstar Kategorie™

Sector Equity Alternative Energy

### ERGO Category / Score (31.12.2025)



### ERGO Anlegertyp

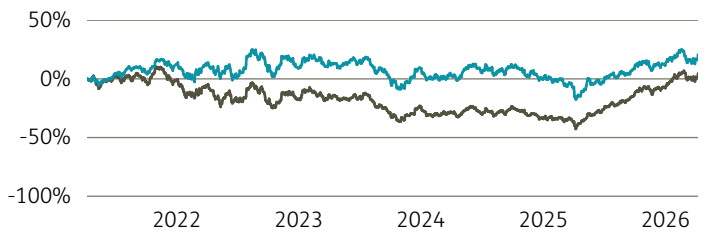
Wachstumsorientiert

### Legende

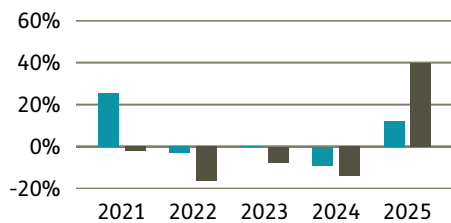
■ Fonds ■ Peegr.

### Performance

	Fonds in %	Peegr. in %
lfd. Jahr	8,45	13,56
1 Jahr	46,47	82,54
3 Jahre p.a.	2,66	7,66
5 Jahre p.a.	3,83	0,90
10 Jahre p.a.	-	-
seit Auflage p.a.	12,11	11,48



### Performance pro Jahr



### Volatilität

	in %
1 Jahr	18,56
3 Jahre	18,34
5 Jahre	19,40
10 Jahre	-
Seit Auflage	21,90

### Risikokennzahlen (3 Jahre)

Alpha	-0,04
Beta	0,92
Sharpe Ratio	-0,01
max. Gewinn	28,78 %
max. Verlust	-21,76 %

### Top Sektoren

Keine Daten vorhanden

### in %

### Top Länder

USA	56,48
Frankreich	7,28
Dänemark	6,33
Deutschland	6,27
Irland	3,88

### Risikoindikator (SRI)

Geringes Risiko Höheres Risiko  
Typischerweise niedrigere Erträge Typischerweise höhere Erträge



### Top Anlageklassen

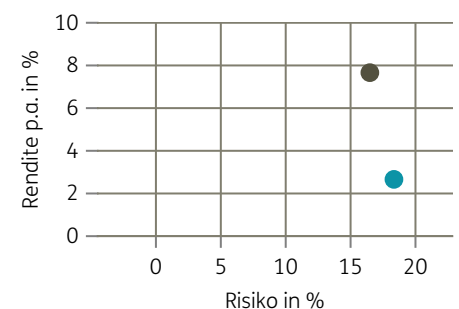
Aktien 100,00



### Top Holdings

	in %
!Infineon	4,08
Vestas Wind Systems A/S	3,99
Nextpower Inc.	3,85
NextEra Energy Inc.	3,34
Hannon Armstrong Sustain. In...	3,33
First Solar Inc	3,26
EATON PLC	2,99
SUNRUN INC	2,78
!ON Semiconductor	2,66
!Schneider Electric SA	2,62

### Risiko-Rendite-Matrix (3 Jahre)



### Stammdaten

Fondsgesellschaft	Amundi Ireland Limited	Domizil	Irland	Lfd. Kosten lt. KID	1,96%
Website	amundi.de	Währung	EUR	Kurs (08. Apr 2026)	21,02 EUR
Auflagedatum	25. Oktober 2019	UCITS	Ja	Fondsvolumen (Mio.)	924,57 EUR
		Ertragsverwendung	Thesaurierend	KID SRI	4
		ISIN	IE00BKLH2363		

Die Fondsinformationen auf dieser Seite dienen ausschließlich zu Ihrer überblicksmäßigen Information. Sie stellen kein Verkaufsangebot, keine angebotsgleiche Werbung sowie keine Aufforderung zum Kauf des Fonds dar. Aus Kursverläufen der Vergangenheit können Sie keine Rückschlüsse auf eine zukünftige Wertentwicklung des Fonds ziehen. Das Risiko aus der Veranlagung trägt der Versicherungsnehmer. **Performance-Angaben in Fondswährung.** Der Service FactsheetsLIVE™ wird von der Firma cleversoft GmbH bereitgestellt. Die Fondsdaten liefert EDISOFT GmbH. Das Morningstar Rating™ sowie die Peergroup-Vergleichsdaten liefert Morningstar Deutschland GmbH. Morningstar stellt ausschließlich Produktinformationen zur Verfügung, die weder eine Anlageberatung noch eine Produktempfehlung darstellen. Es gelten die unter [www.morningstar.de](http://www.morningstar.de) erhältlichen Nutzungsbedingungen. Die in der Vergangenheit erzielten Erfolge sind keine Garantie für die zukünftige Entwicklung. Die quartalsweise aktualisierten ERGO Scores berechnet ERGO anhand eines vordefinierten Verfahrens. Eine Beschreibung hierzu finden Sie unter <https://ergo-versicherung.at/p/veranlagung/investmentphilosophie/>. Diese Beurteilung und die bereitgestellten Informationen stellen keine Aufforderung zur Veranlagung in einen Fonds dar und sind unverbindlich. Morningstar, Cleversoft, EDISOFT und die ERGO Versicherung AG haften nicht für die Richtigkeit, Vollständigkeit und Aktualität dieser Daten. ERGO Versicherung AG (Medieninhaber und Hersteller), ERGO Center, Businesspark Marximum / Objekt 3, Modecenterstraße 17, 1110 Wien