

Stand: 28.5.2026

## Aktienfonds-Themen & Trends

# Xtrackers Artificial Intelligence & Big Data UCITS ETF

### Anlageziel

Der Nasdaq Yewno Artificial Intelligence and Big Data Total Net Return Index soll die Wertentwicklung des folgenden Marktes abbilden: Kleine, mittelgroße und große Unternehmen aus Industrie- und Schwellenländern weltweit, die ein wesentliches Exposure in Bereichen mit Bezug auf künstliche Intelligenz, Datenverarb...

### Morningstar Rating™

3 Jahre ★★★★★  
5 Jahre ★★★★★  
10 Jahre ★★★★★  
Gesamt ★★★★★

### Morningstar Kategorie™

Sector Equity Technology

### ERGO Category / Score (31.05.2026)



### ERGO Anlegertyp

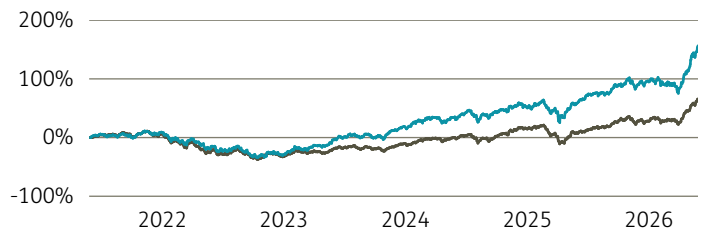
Chancenorientiert

### Legende

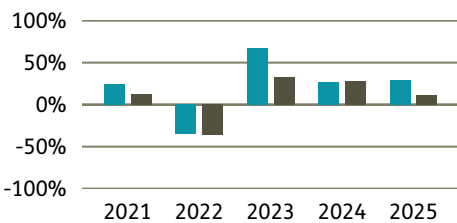
■ Fonds ■ Peergr.

### Performance

	Fonds in %	Peergr. in %
lfd. Jahr	31,69	30,06
1 Jahr	61,95	53,15
3 Jahre p.a.	38,72	27,47
5 Jahre p.a.	20,71	10,66
10 Jahre p.a.	-	-
seit Auflage p.a.	23,78	17,61



### Performance pro Jahr



### Volatilität

1 Jahr	17,81
3 Jahre	19,30
5 Jahre	20,77
10 Jahre	-
Seit Auflage	21,60

### in %

1 Jahr	17,81
3 Jahre	19,30
5 Jahre	20,77
10 Jahre	-
Seit Auflage	21,60

### Risikokennzahlen (3 Jahre)

Alpha	0,09
Beta	1,03
Sharpe Ratio	1,80
max. Gewinn	34,87 %
max. Verlust	-9,71 %

### Top Sektoren

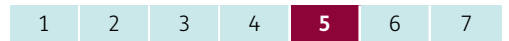
Sektor	in %
Informationstechnologie	71,77
Kommunikationsdienste	14,09
langlebige Gebrauchsgüter	8,84
Finanzwesen	5,20
Weitere Anteile	0,10

### Top Länder

Land	in %
USA	75,20
Korea, Republik (Südkorea)	13,03
Hongkong	3,70
Deutschland	2,39
China	2,03

### Risikoindikator (SRI)

Geringes Risiko	Höheres Risiko
Typischerweise niedrigere Erträge	Typischerweise höhere Erträge



### Top Anlageklassen

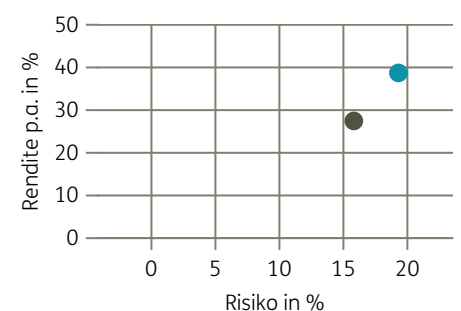
Anlageklasse	in %
Aktien	99,97
Kasse	0,03



### Top Holdings

Unternehmen	in %
Samsung Electronics Co. Ltd.	7,28
Micron Technology	5,96
SK Hynix Inc.	5,33
Intel Corp.	5,02
Alphabet, Inc. - Class A	5,01
Amazon.com Inc.	4,68
Nvidia Corp.	4,36
Apple Inc.	4,07
Bank of America Corp.	3,96
Cisco Systems, Inc.	3,89

### Risiko-Rendite-Matrix (3 Jahre)



### Stammdaten

Fondsgesellschaft	DWS Investment S.A.	Domizil	Irland	Lfd. Kosten lt. KID	0,35%
Website	dws.de	Währung	USD	Kurs (28. Mai 2026)	238,47 USD
Auflagedatum	29. Jänner 2019	UCITS	Ja	Fondsvolumen (Mrd.)	7,20 USD
Fondsmanager	Xtrackers Public Limited Company	Ertragsverwendung	Thesaurierend	KID SRI	5
		ISIN	IE00BGV5VN51		

Die Fondsinformationen auf dieser Seite dienen ausschließlich zu Ihrer überblicksmäßigen Information. Sie stellen kein Verkaufsangebot, keine angebotsgleiche Werbung sowie keine Aufforderung zum Kauf des Fonds dar. Aus Kursverläufen der Vergangenheit können Sie keine Rückschlüsse auf eine zukünftige Wertentwicklung des Fonds ziehen. Das Risiko aus der Veranlagung trägt der Versicherungsnehmer. **Performance-Angaben in Fondswährung.** Der Service FactsheetsLIVE™ wird von der Firma cleversoft GmbH bereitgestellt. Die Fondsdaten liefert EDISOFT GmbH. Das Morningstar Rating™ sowie die Peergroup-Vergleichsdaten liefert Morningstar Deutschland GmbH. Morningstar stellt ausschließlich Produktinformationen zur Verfügung, die weder eine Anlageberatung noch eine Produktempfehlung darstellen. Es gelten die unter [www.morningstar.de](http://www.morningstar.de) erhältlichen Nutzungsbedingungen. Die in der Vergangenheit erzielten Erfolge sind keine Garantie für die zukünftige Entwicklung. Die quartalsweise aktualisierten ERGO Scores berechnet ERGO anhand eines vordefinierten Verfahrens. Eine Beschreibung hierzu finden Sie unter <https://ergo-versicherung.at/p/veranlagung/investmentphilosophie/>. Diese Beurteilung und die bereitgestellten Informationen stellen keine Aufforderung zur Veranlagung in einen Fonds dar und sind unverbindlich. Morningstar, Cleversoft, EDISOFT und die ERGO Versicherung AG haften nicht für die Richtigkeit, Vollständigkeit und Aktualität dieser Daten. ERGO Versicherung AG (Medieninhaber und Hersteller), ERGO Center, Businesspark Marximum / Objekt 3, Modecenterstraße 17, 1110 Wien