

Stand: 23.2.2026

Aktienfonds-Themen & Trends

iShares Digital Security UCITS ETF

Anlageziel

Anlageziel ist eine Rendite, welche die Rendite des STOXX Global Digital Security Index widerspiegelt. Der Fonds investiert in Eigenkapitalwerte (z.B. Aktien), die den Index ausmachen. Der Index misst die Wertentwicklung eines Segments von Eigenkapitalwerten innerhalb des STOXX Global Total Market Index (Parent-In...

Morningstar Rating™

3 Jahre ★★
5 Jahre ★★★
10 Jahre
Gesamt ★★★

Morningstar Kategorie™

Sector Equity Technology

ERGO Category / Score (31.12.2025)



ERGO Anlegertyp

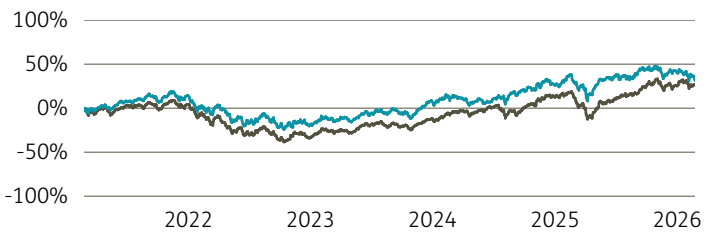
Wachstumsorientiert

Legende

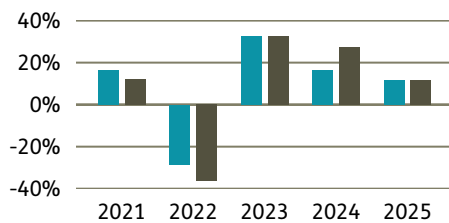
■ Fonds ■ Peergr.

Performance

	Fonds in %	Peergr. in %
lfd. Jahr	-6,53	0,88
1 Jahr	-0,73	8,26
3 Jahre p.a.	14,23	19,19
5 Jahre p.a.	5,60	4,78
10 Jahre p.a.	-	-
seit Auflage p.a.	9,01	11,79



Performance pro Jahr



Volatilität

	in %
1 Jahr	19,62
3 Jahre	17,00
5 Jahre	18,98
10 Jahre	-
Seit Auflage	19,27

Risikokennzahlen (3 Jahre)

Alpha	-0,02
Beta	0,83
Sharpe Ratio	0,65
max. Gewinn	26,63 %
max. Verlust	-9,71 %

Top Sektoren

	in %
Informationstechnologie	86,66
Industrie	7,99
Real Estate	4,21
Nicht-Basiskonsumgüter	0,87
Weitere Anteile	0,27

Top Länder

	in %
USA	68,66
Japan	12,43
Israel	4,91
Taiwan	3,54
Indien	1,73

Risikoindikator (SRI)

Geringes Risiko	Höheres Risiko
Typischerweise niedrigere Erträge	Typischerweise höhere Erträge



Top Anlageklassen

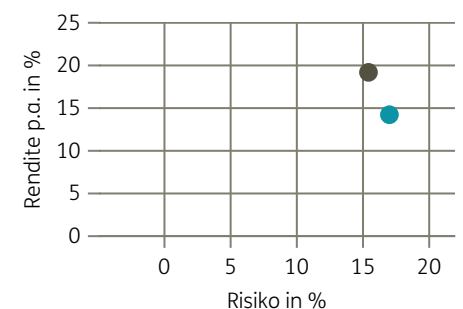
	in %
Aktien	99,72
Kasse	0,28



Top Holdings

	in %
Ciena	6,34
MongoDB Inc.	3,18
Arista Networks, Inc.	2,76
Accton Technology Corp.	2,46
Confluent Inc.	2,30
NEC Corp.	2,28
Akamai Tech.	2,27
InterDigital Comm.	2,22
Cisco Systems, Inc.	2,19
Fujitsu	2,10

Risiko-Rendite-Matrix (3 Jahre)



Stammdaten

Fondsgesellschaft	BlackRock Asset Management Ireland ...	Domizil	Irland	Lfd. Kosten lt. KID	0,40%
Website	ishares.com/de/	Währung	USD	Kurs (23. Feb 2026)	9,42 USD
Auflagedatum	07. September 2018	UCITS	Ja	Fondsvolumen (Mrd.)	1,72 USD
Fondsmanager	iShares (IE)	Ertragsverwendung	Thesaurierend	KID SRI	4
		ISIN	IE00BG0J4C88		

Die Fondsinformationen auf dieser Seite dienen ausschließlich zu Ihrer überblicksmäßigen Information. Sie stellen kein Verkaufsangebot, keine angebotsgleiche Werbung sowie keine Aufforderung zum Kauf des Fonds dar. Aus Kursverläufen der Vergangenheit können Sie keine Rückschlüsse auf eine zukünftige Wertentwicklung des Fonds ziehen. Das Risiko aus der Veranlagung trägt der Versicherungsnehmer. **Performance-Angaben in Fondswährung.** Der Service FactsheetsLIVE™ wird von der Firma cleversoft GmbH bereitgestellt. Die Fondsdaten liefert EDISOFT GmbH. Das Morningstar Rating™ sowie die Peergroup-Vergleichsdaten liefert Morningstar Deutschland GmbH. Morningstar stellt ausschließlich Produktinformationen zur Verfügung, die weder eine Anlageberatung noch eine Produktempfehlung darstellen. Es gelten die unter www.morningstar.de erhältlichen Nutzungsbedingungen. Die in der Vergangenheit erzielten Erfolge sind keine Garantie für die zukünftige Entwicklung. Die quartalsweise aktualisierten ERGO Scores berechnet ERGO anhand eines vordefinierten Verfahrens. Eine Beschreibung hierzu finden Sie unter <https://ergo-versicherung.at/p/veranlagung/investmentphilosophie/>. Diese Beurteilung und die bereitgestellten Informationen stellen keine Aufforderung zur Veranlagung in einen Fonds dar und sind unverbindlich. Morningstar, Cleversoft, EDISOFT und die ERGO Versicherung AG haften nicht für die Richtigkeit, Vollständigkeit und Aktualität dieser Daten. ERGO Versicherung AG (Medieninhaber und Hersteller), ERGO Center, Businesspark Marximum / Objekt 3, Modcenterstraße 17, 1110 Wien