

Stand: 28.10.2020

Aktienfonds | Japan

GAM Star Japan Leaders

Anlageziel

Die Fondsverwalter wollen Kapitalwachstum durch Investments in börsennotierte japanische Unternehmen gewährleisten. Dabei spielt die Index-Sektor-Gewichtung keine Rolle. Die Branchenauswahl erfolgt u.a. im Rahmen einer makro-ökonomischen Analyse.

Morningstar Rating™

3 Jahre ★★★★★
 5 Jahre ★★★★★
 10 Jahre ★★★★★
 Gesamt ★★★★★

Morningstar Kategorie™

Japan Large-Cap Equity

ERGO Ratings



ERGO Anlegertyp

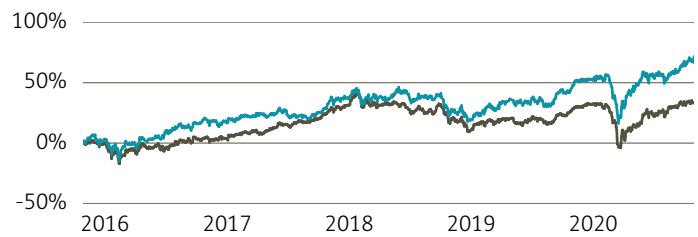
Chancenorientiert

Legende

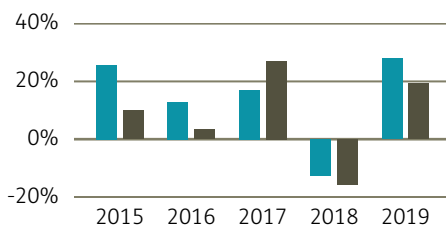
■ Fonds ■ Peegr.

Performance

	Fonds in %	Peegr. in %
lfd. Jahr	12,60	0,58
1 Jahr	18,93	5,34
3 Jahre p.a.	9,15	1,94
5 Jahre p.a.	11,40	5,89
10 Jahre p.a.	10,67	6,37
seit Auflage p.a.	5,54	3,03



Performance pro Jahr



Volatilität

	in %
1 Jahr	21,57
3 Jahre	17,74
5 Jahre	17,57
10 Jahre	19,39
Seit Auflage	21,55

Risikokennzahlen (3 Jahre)

Alpha	0,08
Beta	0,94
Sharpe Ratio	0,53
max. Gewinn	18,16 %
max. Verlust	-13,18 %

Top Sektoren

	in %
Industrie	26,47
Konsumgüter langlebig	20,61
Gesundheit	14,28
Verbrauchsgüter	12,60
Informationstechnologie	8,16

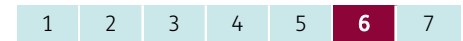
Top Länder

	in %
Japan	100,00

Risikoprofil (SRRI)

Geringes Risiko Höheres Risiko

Typischerweise niedrigere Erträge Typischerweise höhere Erträge



Top Anlageklassen

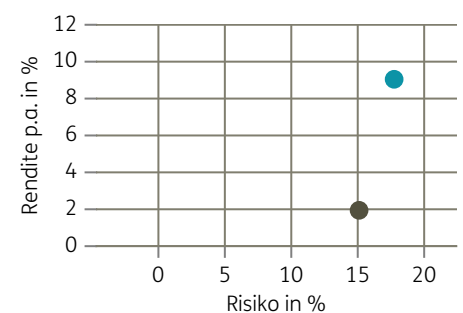
	in %
Aktien	100,00



Top Holdings

	in %
Z Holdings Corp	6,40
Nidec	5,10
Makita	5,00
Daikin Industries	4,80
UNICHARM CORP	4,70
Nitori	4,70
SYSTEMEX	4,50
Shimano	4,50
Shiseido	4,30

Risiko-Rendite-Matrix (3 Jahre)



Stammdaten

Fondsgesellschaft	GAM Fund Management Ltd	Domizil	Irland	Verwaltungsgebühr	1,50%
Website	gamfunds.com	Währung	EUR	Lfd. Kosten lt. KIID	1,55%
Auflagedatum	04. März 1992	UCITS	Ja	Kurs (28. Okt 2020)	234,91 EUR
Fondsmanager	Ernst Glanzmann, Reiko Mito	Ertragsverwendung	Ausschüttend	Fondsvolumen (Mio.)	449,22 EUR
		ISIN	IE0003013947	KIID SRRI	6

Die Fondsinformationen auf dieser Seite dienen ausschließlich zu Ihrer überblicksmäßigen Information. Sie stellen kein Verkaufsangebot, keine angebotsgleiche Werbung sowie keine Aufforderung zum Kauf des Fonds dar. Aus Kursverläufen der Vergangenheit können Sie keine Rückschlüsse auf eine zukünftige Wertentwicklung des Fonds ziehen. Das Risiko aus der Veranlagung trägt der Versicherungsnehmer. Der Service FactsheetsLIVE™ wird von der Firma cleversoft GmbH bereitgestellt. Die Fondsdaten liefert EDISOFT GmbH. Das Morningstar Rating™ sowie die Peergroup-Vergleichsdaten liefert Morningstar Deutschland GmbH. Morningstar stellt ausschließlich Produktinformationen zur Verfügung, die weder eine Anlageberatung noch eine Produktempfehlung darstellen. Es gelten die unter www.morningstar.de erhältlichen Nutzungsbedingungen. Die in der Vergangenheit erzielten Erfolge sind keine Garantie für die zukünftige Entwicklung. Die quartalsweise aktualisierten ERGO Ratings berechnet ERGO anhand eines vordefinierten Verfahrens. Dabei beurteilt ERGO Fonds nach bestimmten vorab festgelegten Bewertungskriterien wie z.B. Nachhaltigkeit. Eine Beschreibung hierzu finden Sie unter <https://ergo-versicherung.at/p/veranlagung/investmentphilosophie/>. Diese Beurteilung und die bereitgestellten Informationen stellen keine Aufforderung zur Veranlagung in einen Fonds dar und sind unverbindlich. Morningstar, Cleversoft, EDISOFT und die ERGO Versicherung AG haften nicht für die Richtigkeit, Vollständigkeit und Aktualität dieser Daten. ERGO Versicherung AG (Medieninhaber und Hersteller), ERGO Center, Businesspark Marximum / Objekt 3, Modecenterstraße 17, 1110 Wien