

Stand: 28.3.2025

## Aktienfonds | Japan GAM Star Japan Leaders

### Anlageziel

Die Fondsverwalter wollen Kapitalwachstum durch Investments in börsennotierte japanische Unternehmen gewährleisten. Dabei spielt die Index-Sektor-Gewichtung keine Rolle. Die Branchenauswahl erfolgt u.a. im Rahmen einer makro-ökonomischen Analyse.

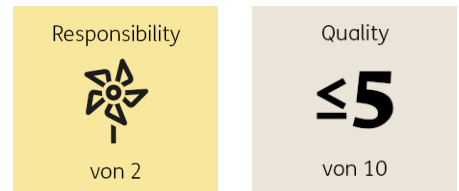
### Morningstar Rating™

3 Jahre ★  
5 Jahre ★  
10 Jahre ★★  
Gesamt ★★

### Morningstar Kategorie™

Japan Large-Cap Equity

### ERGO Category / Score (31.12.2024)



### ERGO Anlegertyp

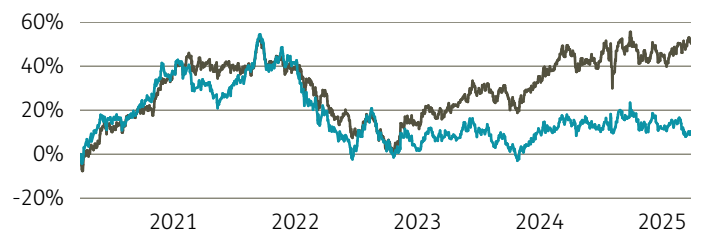
Wachstumsorientiert

### Legende

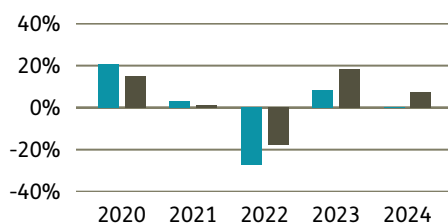
■ Fonds ■ Peergr.

### Performance

	Fonds in %	Peergr. in %
lfd. Jahr	-2,41	3,54
1 Jahr	-6,24	1,79
3 Jahre p.a.	-2,55	5,93
5 Jahre p.a.	1,76	8,48
10 Jahre p.a.	4,01	5,14
seit Auflage p.a.	4,29	3,31



### Performance pro Jahr



### Volatilität

1 Jahr	18,39
3 Jahre	18,49
5 Jahre	18,38
10 Jahre	18,33
Seit Auflage	21,16

### in %

### Risikokennzahlen (3 Jahre)

Alpha	-0,07
Beta	0,87
Sharpe Ratio	-0,31
max. Gewinn	18,96 %
max. Verlust	-16,54 %

### Top Sektoren

	in %
Industrieuntern.	28,72
Informationstechnologie	16,84
Nicht-Basiskonsumgüter	16,40
Gesundheitswesen	13,56
Finanzunternehmen	12,33

### Top Länder

	in %
Japan	98,84
Weitere Anteile	1,16

### Risikoprofil (SRI)

Geringes Risiko	Höheres Risiko
Typischerweise niedrigere Erträge	Typischerweise höhere Erträge



### Top Anlageklassen

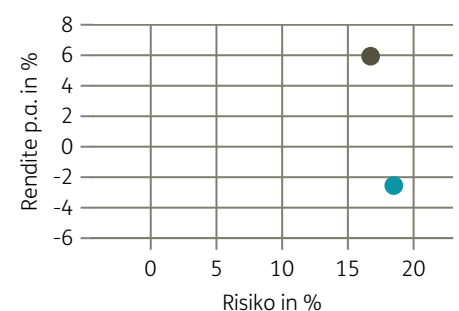
	in %
Aktien	98,84
Kasse	1,16



### Top Holdings

	in %
Recruit Holdings Co Ltd	5,60
Disco	5,05
Asahi Intecc	4,88
Obic	4,87
SYSMEX	4,86
Nitori	4,82
Makita	4,81
Sumitomo Mitsui Trust Holdin...	4,36
Suzuki Motor	4,26
Orix Corp	4,18

### Risiko-Rendite-Matrix (3 Jahre)



### Stammdaten

Fondsgesellschaft	GAM Fund Management Ltd	Domizil	Irland	Lfd. Kosten lt. KID	1,66%
Website	gamfunds.com	Währung	EUR	Kurs (28. Mär 2025)	201,06 EUR
Auflagedatum	04. März 1992	UCITS	Ja	Fondsvolumen (Mio.)	39,09 EUR
Fondsmanager	Ernst Glanzmann, Lukas Knüppel	Ertragsverwendung	Ausschüttend	KID SRI	4
		ISIN	IE0003013947		

Die Fondsinformationen auf dieser Seite dienen ausschließlich zu Ihrer überblicksmäßigen Information. Sie stellen kein Verkaufsangebot, keine angebotsgleiche Werbung sowie keine Aufforderung zum Kauf des Fonds dar. Aus Kursverläufen der Vergangenheit können Sie keine Rückschlüsse auf eine zukünftige Wertentwicklung des Fonds ziehen. Das Risiko aus der Veranlagung trägt der Versicherungsnehmer. **Performance-Angaben in Fondswährung.** Der Service FactsheetsLIVE™ wird von der Firma cleversoft GmbH bereitgestellt. Die Fondsdaten liefert EDISOFT GmbH. Das Morningstar Rating™ sowie die Peergroup-Vergleichsdaten liefert Morningstar Deutschland GmbH. Morningstar stellt ausschließlich Produktinformationen zur Verfügung, die weder eine Anlageberatung noch eine Produktempfehlung darstellen. Es gelten die unter [www.morningstar.de](http://www.morningstar.de) erhältlichen Nutzungsbedingungen. Die in der Vergangenheit erzielten Erfolge sind keine Garantie für die zukünftige Entwicklung. Die quartalsweise aktualisierten ERGO Scores berechnet ERGO anhand eines vordefinierten Verfahrens. Eine Beschreibung hierzu finden Sie unter <https://ergo-versicherung.at/p/veranlagung/investmentphilosophie/>. Diese Beurteilung und die bereitgestellten Informationen stellen keine Aufforderung zur Veranlagung in einen Fonds dar und sind unverbindlich. Morningstar, Cleversoft, EDISOFT und die ERGO Versicherung AG haften nicht für die Richtigkeit, Vollständigkeit und Aktualität dieser Daten. ERGO Versicherung AG (Medieninhaber und Hersteller), ERGO Center, Businesspark Marximum / Objekt 3, Modecenterstraße 17, 1110 Wien