

Regelmäßige Informationen zu den in Artikel 8 Absätze 1, 2 und 2a der Verordnung (EU) 2019/2088 und Artikel 6 Absatz 1 der Verordnung (EU) 2020/852 genannten Finanzprodukten

Eine **nachhaltige Investition** ist eine Investition in eine Wirtschaftstätigkeit, die zur Erreichung eines Umweltziels oder sozialen Ziels beiträgt, vorausgesetzt, dass diese Investition keine Umweltziele oder sozialen Ziele erheblich beeinträchtigt und die Unternehmen, in die investiert wird, Verfahrensweisen einer guten Unternehmensführung anwenden.

Die **EU-Taxonomie** ist ein Klassifikationssystem, das in der Verordnung (EU) 2020/852 festgelegt ist und ein Verzeichnis von **ökologisch nachhaltigen Wirtschaftstätigkeiten** enthält. In dieser Verordnung ist kein Verzeichnis der sozial nachhaltigen Wirtschaftstätigkeiten festgelegt. Nachhaltige Investitionen mit einem Umweltziel könnten taxonomie-konform sein oder nicht.

Name des Produkts: DWS ESG Dynamic Opportunities

Unternehmenskennung (LEI-Code): 549300K1EGUJKQ2Z1349

ISIN: DE0009848077

Ökologische und/oder soziale Merkmale

Wurden mit diesem Finanzprodukt nachhaltige Investitionen angestrebt?

Ja

Nein

Es wurden damit **nachhaltige Investitionen mit einem Umweltziel** getätigt: ___%

in Wirtschaftstätigkeiten, die nach der EU-Taxonomie als ökologisch nachhaltig einzustufen sind

in Wirtschaftstätigkeiten, die nach der EU-Taxonomie nicht als ökologisch nachhaltig einzustufen sind

Es wurden damit **nachhaltige Investitionen mit einem sozialen Ziel** getätigt: ___%

Es wurden damit **ökologische/soziale Merkmale beworben** und obwohl keine nachhaltigen Investitionen angestrebt wurden, enthielt es 23,68 % an nachhaltigen Investitionen

mit einem Umweltziel in Wirtschaftstätigkeiten, die nach der EU-Taxonomie als ökologisch nachhaltig einzustufen sind

mit einem Umweltziel in Wirtschaftstätigkeiten, die nach der EU-Taxonomie nicht als ökologisch nachhaltig einzustufen sind

mit einem sozialen Ziel

Es wurden damit ökologische/soziale Merkmale beworben, aber **keine nachhaltigen Investitionen getätigt**.



Mit **Nachhaltigkeitsindikatoren** wird gemessen, inwieweit die mit dem Finanzprodukt beworbenen ökologischen oder sozialen Merkmale erreicht werden.

Inwieweit wurden die mit dem Finanzprodukt beworbenen ökologischen und/oder sozialen Merkmale erfüllt?

Die Gesellschaft bewarb mit diesem Fonds ökologische und soziale Merkmale in den Bereichen Klimaschutz, soziale Normen sowie Unternehmensführung (Governance) und der allgemeinen ESG-Qualität, indem folgende Ausschlusskriterien angewendet wurden:

- (1) Klima- und Transitionsrisiken,
- (2) Norm-Verstöße im Hinblick auf die Einhaltung internationaler Normen für Unternehmensführung, Menschen- und Arbeitnehmerrechte, Kunden- und Umweltsicherheit und Geschäftsethik,
- (3) In Bezug auf die Prinzipien des United Nations Global Compact (UN Global Compact) wurden Unternehmen mit sehr schwerwiegenden, ungelösten Kontroversen ausgeschlossen,
- (4) Im Bereich ESG-Qualität wurden Emittenten ausgeschlossen, die im Verhältnis zu ihrer Vergleichsgruppe am schlechtesten hinsichtlich Umwelt-, Sozial- und Governance-Faktoren bewertet wurden,
- (5) Freedom House für Staaten, die als "nicht frei" gekennzeichnet wurden,
- (6) Kontroverse Sektoren für Unternehmen, die eine vordefinierte Umsatzgrenze überstiegen,
- (7) Kontroverse Waffen.

Die Gesellschaft bewarb mit diesem Fonds zudem einen Anteil an nachhaltigen Investitionen, die einen positiven Beitrag zu einem oder mehreren Zielen der Vereinten Nationen für eine nachhaltige Entwicklung (UN-SDGs) leisteten.

Die Gesellschaft hatte für diesen Fonds keinen Referenzwert für die Erreichung der beworbenen ökologischen und/oder sozialen Merkmale bestimmt.

Wie haben die Nachhaltigkeitsindikatoren abgeschnitten?

Die Erreichung der beworbenen ökologischen und sozialen Merkmale sowie des Anteils an nachhaltigen Investitionen wurde mittels einer unternehmensinternen ESG-Bewertungsmethodik bewertet. Als Nachhaltigkeitsindikatoren wurden herangezogen:

- **Klima- und Transitionsrisiko-Bewertung** diene als Indikator dafür, in welchem Maße ein Emittent Klima- und Transitionsrisiken ausgesetzt war.
Performanz: Keine Investitionen in unzulängliche Vermögenswerte
- **Norm-Bewertung** diene als Indikator dafür, in welchem Maße bei einem Unternehmen Norm-Verstöße gegen internationale Standards auftraten.
Performanz: Keine Investitionen in unzulängliche Vermögenswerte
- **UN Global Compact-Bewertung** diene als Indikator dafür, ob ein Unternehmen direkt in eine oder mehrere sehr schwerwiegende, ungelöste Kontroversen in Bezug auf den United Nation Global Compact verwickelt war.
Performanz: Keine Investitionen in unzulängliche Vermögenswerte
- **ESG-Qualitätsbewertung** diene als Indikator für den Vergleich der Umwelt-, Sozial- und Governance-Faktoren eines Emittenten im Verhältnis zu seiner Vergleichsgruppe.
Performanz: Keine Investitionen in unzulängliche Vermögenswerte
- **Freedom House Status** diene als Indikator für die politisch-zivile Freiheit eines Staates.
Performanz: Keine Investitionen in unzulängliche Vermögenswerte
- **Ausschluss-Bewertung für kontroverse Sektoren** diene als Indikator dafür, inwieweit ein Unternehmen an kontroversen Sektoren beteiligt war.
Performanz: 0 % des Portfoliovermögens
- **Ausschluss-Bewertung für „kontroverse Waffen“** diene als Indikator dafür, inwieweit ein Unternehmen an kontroversen Waffen beteiligt war.
Performanz: 0 % des Portfoliovermögens
- **Methodik zur Bestimmung von nachhaltigen Investitionen gemäß Artikel 2 Absatz 17 der EU Verordnung 2019/2088 über nachhaltigkeitsbezogene Offenlegungspflichten im Finanzdienstleistungssektor („Offenlegungsverordnung“)** wurde als Indikator zur Messung des Anteils nachhaltiger Investitionen herangezogen (Nachhaltigkeitsbewertung).
Performanz: 23,68 %

Eine Beschreibung der verbindlichen Elemente der Anlagestrategie, die für die Auswahl der Investitionen zur Erfüllung der beworbenen ökologischen oder sozialen Ziele verwendet wurden, einschließlich der Ausschlusskriterien, sowie der Bewertungsmethodik, ob und in welchem Maße Vermögensgegenstände die definierten ökologischen und/oder sozialen Merkmale erfüllten (einschließlich der für die Ausschlüsse definierten Umsatzschwellen), können dem Kapitel „Welche Maßnahmen wurden während des Bezugszeitraums zur Erfüllung der ökologischen und/oder sozialen Merkmale ergriffen?“ entnommen werden. Dieser Abschnitt enthält weitergehende Informationen zu den Nachhaltigkeitsindikatoren.

Zur Berechnung der Nachhaltigkeitsindikatoren werden die Werte aus dem Front-Office-System der DWS genutzt. Dies bedeutet, dass es zu geringfügigen Abweichungen zu den übrigen im Jahresbericht dargestellten Kurswerten, die aus dem Fondsbuchhaltungssystem abgeleitet werden, kommen kann.

...und im Vergleich zu früheren Perioden?

Die Erreichung der beworbenen ökologischen und sozialen Merkmale auf Portfolioebene wurde im Vorjahr anhand der folgenden Nachhaltigkeitsindikatoren gemessen:

DWS ESG Dynamic Opportunities

| Indikatoren | Beschreibung | Performanz |
|---|--------------|--------------------------------|
| Nachhaltigkeitsindikatoren | | |
| ESG-Qualitätsbewertung A | - | 47,87 % des Portfoliovermögens |
| ESG-Qualitätsbewertung B | - | 22,17 % des Portfoliovermögens |
| ESG-Qualitätsbewertung C | - | 15,43 % des Portfoliovermögens |
| ESG-Qualitätsbewertung D | - | 6,13 % des Portfoliovermögens |
| ESG-Qualitätsbewertung E | - | 0 % des Portfoliovermögens |
| ESG-Qualitätsbewertung F | - | 0 % des Portfoliovermögens |
| Klima- und Transitionsrisiko-Bewertung A | - | 0,79 % des Portfoliovermögens |
| Klima- und Transitionsrisiko-Bewertung B | - | 15,8 % des Portfoliovermögens |
| Klima- und Transitionsrisiko-Bewertung C | - | 54,08 % des Portfoliovermögens |
| Klima- und Transitionsrisiko-Bewertung D | - | 10,47 % des Portfoliovermögens |
| Klima- und Transitionsrisiko-Bewertung E | - | 0,67 % des Portfoliovermögens |
| Klima- und Transitionsrisiko-Bewertung F | - | 0 % des Portfoliovermögens |
| Norm-Bewertung A | - | 10,53 % des Portfoliovermögens |
| Norm-Bewertung B | - | 12,91 % des Portfoliovermögens |
| Norm-Bewertung C | - | 28,18 % des Portfoliovermögens |
| Norm-Bewertung D | - | 27,47 % des Portfoliovermögens |
| Norm-Bewertung E | - | 2,71 % des Portfoliovermögens |
| Norm-Bewertung F | - | 0 % des Portfoliovermögens |
| Sovereign Freedom Bewertung A | - | 1,76 % des Portfoliovermögens |
| Sovereign Freedom Bewertung B | - | 0 % des Portfoliovermögens |
| Sovereign Freedom Bewertung C | - | 0 % des Portfoliovermögens |
| Sovereign Freedom Bewertung D | - | 0 % des Portfoliovermögens |
| Sovereign Freedom Bewertung E | - | 0 % des Portfoliovermögens |
| Sovereign Freedom Bewertung F | - | 0 % des Portfoliovermögens |
| Beteiligung an umstrittenen Sektoren | | |
| Atomenergie C | - | 3,21 % des Portfoliovermögens |
| Atomenergie D | - | 0 % des Portfoliovermögens |
| Atomenergie E | - | 0 % des Portfoliovermögens |
| Atomenergie F | - | 0 % des Portfoliovermögens |
| Dienstleistungen für Ölschiefer C | - | 1,69 % des Portfoliovermögens |
| Dienstleistungen für Ölschiefer D | - | 0 % des Portfoliovermögens |
| Dienstleistungen für Ölschiefer E | - | 0 % des Portfoliovermögens |
| Dienstleistungen für Ölschiefer F | - | 0 % des Portfoliovermögens |
| Förderung von Kohle oder Öl C | - | 1,66 % des Portfoliovermögens |
| Förderung von Kohle oder Öl D | - | 0 % des Portfoliovermögens |
| Förderung von Kohle oder Öl E | - | 0 % des Portfoliovermögens |
| Förderung von Kohle oder Öl F | - | 0 % des Portfoliovermögens |
| Glücksspiel C | - | 1,49 % des Portfoliovermögens |
| Glücksspiel D | - | 0 % des Portfoliovermögens |
| Glücksspiel E | - | 0 % des Portfoliovermögens |
| Glücksspiel F | - | 0 % des Portfoliovermögens |
| Kohle C | - | 5,77 % des Portfoliovermögens |
| Kohle D | - | 0 % des Portfoliovermögens |
| Kohle E | - | 0 % des Portfoliovermögens |
| Kohle F | - | 0 % des Portfoliovermögens |
| Pornografie C | - | 0 % des Portfoliovermögens |
| Pornografie D | - | 0 % des Portfoliovermögens |
| Pornografie E | - | 0 % des Portfoliovermögens |
| Pornografie F | - | 0 % des Portfoliovermögens |
| Rüstungsindustrie C | - | 3,34 % des Portfoliovermögens |
| Rüstungsindustrie D | - | 0 % des Portfoliovermögens |
| Rüstungsindustrie E | - | 0 % des Portfoliovermögens |
| Rüstungsindustrie F | - | 0 % des Portfoliovermögens |
| Tabak C | - | 0 % des Portfoliovermögens |
| Tabak D | - | 0 % des Portfoliovermögens |

| Indikatoren | Beschreibung | Performanz |
|---|--------------|----------------------------|
| Tabak E | - | 0 % des Portfoliovermögens |
| Tabak F | - | 0 % des Portfoliovermögens |
| Zivile Handfeuerwaffen C | - | 0 % des Portfoliovermögens |
| Zivile Handfeuerwaffen D | - | 0 % des Portfoliovermögens |
| Zivile Handfeuerwaffen E | - | 0 % des Portfoliovermögens |
| Zivile Handfeuerwaffen F | - | 0 % des Portfoliovermögens |
| Ölsand C | - | 0 % des Portfoliovermögens |
| Ölsand D | - | 0 % des Portfoliovermögens |
| Ölsand E | - | 0 % des Portfoliovermögens |
| Ölsand F | - | 0 % des Portfoliovermögens |
| Ölschieferexploration C | - | 0 % des Portfoliovermögens |
| Ölschieferexploration D | - | 0 % des Portfoliovermögens |
| Ölschieferexploration E | - | 0 % des Portfoliovermögens |
| Ölschieferexploration F | - | 0 % des Portfoliovermögens |
| Beteiligung an kontroversen Waffen | | |
| Abgereicherte Uranmunition D | - | 0 % des Portfoliovermögens |
| Abgereicherte Uranmunition E | - | 0 % des Portfoliovermögens |
| Abgereicherte Uranmunition F | - | 0 % des Portfoliovermögens |
| Antipersonenminen D | - | 0 % des Portfoliovermögens |
| Antipersonenminen E | - | 0 % des Portfoliovermögens |
| Antipersonenminen F | - | 0 % des Portfoliovermögens |
| Atomwaffen D | - | 0 % des Portfoliovermögens |
| Atomwaffen E | - | 0 % des Portfoliovermögens |
| Atomwaffen F | - | 0 % des Portfoliovermögens |
| Streumunition D | - | 0 % des Portfoliovermögens |
| Streumunition E | - | 0 % des Portfoliovermögens |
| Streumunition F | - | 0 % des Portfoliovermögens |

Stand: 30. Dezember 2022

Der Ausweis der Nachhaltigkeitsindikatoren wurde im Vergleich zum Vorjahresbericht überarbeitet. Die Bewertungsmethodik ist unverändert. Weiterführende Hinweise in Bezug auf die aktuell geltenden Nachhaltigkeitsindikatoren sind dem Abschnitt "Welche Maßnahmen wurden während des Bezugszeitraums zur Erfüllung der ökologischen und/oder sozialen Merkmale ergriffen?" zu entnehmen.

Angaben zur Berücksichtigung der wichtigsten nachteiligen Auswirkungen auf Nachhaltigkeitsfaktoren (Principal Adverse Impacts) finden Sie in dem Abschnitt "Wie wurden bei diesem Finanzprodukt die wichtigsten nachteiligen Auswirkungen auf Nachhaltigkeitsfaktoren berücksichtigt?".

DWS ESG-Bewertungsskala

In den folgenden Bewertungssätzen erhielten die Vermögensgegenstände jeweils eine von sechs möglichen Bewertungen, wobei A die beste Bewertung war und F die schlechteste Bewertung war.

| Kriterium | Umstrittene Sektoren *(1) | Kontroverse Waffen | Norm- Bewertung *(6) | ESG-Qualitäts- Bewertung | SDG- Bewertung | Klima- & Transitionsrisiko- Bewertung |
|-----------|---------------------------------------|-----------------------------------|--|--|--|--|
| A | Kein Bezug zu "kontroversen" Sektoren | Kein Bezug zu kontroversen Waffen | Keine Probleme | Wahrer ESG Vorreiter (≥ 87.5 ESG Punkte) | Wahrer SDG Beiträger (≥ 87.5 SDG Punkte) | Wahrer Vorreiter (≥ 87.5 Punkte) |
| B | Entfernter Bezug | Entfernter / Nur vermuteter Bezug | Minimale Probleme | ESG Vorreiter (75-87.5 ESG Punkte) | SDG Beiträger (75-87.5 SDG Punkte) | Klimalösungen (75-87.5 Punkte) |
| C | 0% - 5% | Dual-Purpose *(2) | Probleme | ESG oberes Mittelfeld (50-75 ESG Punkte) | SDG oberes Mittelfeld (50-75 SDG Punkte) | Kontrolliertes Risiko (50-75 Punkte) |
| D | 5% - 10% (Kohle: 5% - 10%) | Besitz *(3)/ Mutter *(4) | Schwerere Probleme | ESG unteres Mittelfeld (25-50 ESG Punkte) | SDG unteres Mittelfeld (25-50 SDG Punkte) | Moderates Risiko (25-50 Punkte) |
| E | 10% - 25% (Kohle: 15% - 25%) | Hersteller einer Komponente *(5) | Ernste Probleme oder höchste Stufe mit Neubewertung *(7) | ESG Nachzügler (12.5-25 ESG Punkte) | SDG Verhinderer (12.5-25 SDG Punkte) | Hohes Risiko (12.5-25 Punkte) |
| F | $\geq 25\%$ | Hersteller Waffen | Höchste Stufe / UNGC Verletzung *(8) | Wahrer ESG Nachzügler (0-12.5 ESG Punkte) | Signifikante SDG Verhinderer (0-12.5 SDG Punkte) | Extremes Risiko (0-12.5 Punkte) |

*(1) Umsatz-/Erlöseschwellen nach Standardschema (höhere Granularität verfügbar / Schwellen können individuell gesetzt werden).

*(2) Hierin fallen z.B. Waffenträgersysteme wie Kampfflugzeuge, die neben der kontroversen auch nicht-kontroverse Waffen tragen.

*(3) Mehr als 20% Eigenkapital.

*(4) Mutterfirma, die in Waffen auf der Stufe E/F involviert ist, hält mehr als 50% Eigenkapital.

*(5) Einzweck-Komponenten.

*(6) Einschließlich ILO-Kontroversen sowie Unternehmensführung und Produktprobleme.

*(7) Bei der laufenden Bewertung berücksichtigt die DWS den Verstoß/ die Verstöße gegen internationale Standards - beobachtet anhand von Daten von ESG-Datenanbietern - aber auch mögliche Fehler von ESG-Datenanbietern, die erwarteten zukünftigen Entwicklungen dieser Verstöße sowie die Bereitschaft die Emittenten einen Dialog über diesbezügliche Unternehmensentscheidungen aufzunehmen.

*(8) Eine Bewertung der Stufe F kann als eine rückbestätigte Verletzung des UNGC angesehen werden, insb. Vorsätzliche / strukturell bedingte Verletzung in eigenen Unternehmen.

Welche Ziele verfolgten die nachhaltigen Investitionen, die mit dem Finanzprodukt teilweise getätigt wurden, und wie trägt die nachhaltige Investition zu diesen Zielen bei?

Die Gesellschaft investierte für den Fonds teilweise in nachhaltige Investitionen gemäß Artikel 2 Absatz 17 der Offenlegungsverordnung. Diese nachhaltigen Investitionen trugen mindestens zu einem der UN-SDG (sogenannte „SDGs“ (Sustainable Development Goals) – die UN (Vereinte Nationen)-Nachhaltigkeitsziele) bei, die ökologische und/oder soziale Zielsetzungen hatten, wie beispielsweise folgende (nicht abschließende) Liste:

- Ziel 1: Keine Armut
- Ziel 2: Kein Hunger
- Ziel 3: Gesundheit und Wohlergehen
- Ziel 4: Hochwertige Bildung
- Ziel 5: Geschlechtergleichheit
- Ziel 6: Sauberes Wasser und Sanitäreinrichtungen
- Ziel 7: Bezahlbare und saubere Energie
- Ziel 8: Menschenwürdige Arbeit und Wirtschaftswachstum
- Ziel 10: Weniger Ungleichheit
- Ziel 11: Nachhaltige Städte und Gemeinden
- Ziel 12: Nachhaltige/r Konsum und Produktion
- Ziel 13: Maßnahmen zum Klimaschutz
- Ziel 14: Leben unter Wasser
- Ziel 15: Leben an Land

Der Umfang des Beitrags zu den einzelnen UN-SDGs variierte in Abhängigkeit von den tatsächlichen Anlagen im Portfolio. Die Gesellschaft ermittelte den Beitrag zu den UN-SDGs mittels der Nachhaltigkeitsbewertung, bei der potenzielle Anlagen anhand verschiedener Kriterien dahingehend beurteilt wurden, ob eine Anlage als nachhaltig eingestuft werden konnte. Im Rahmen dieser Bewertungsmethodik wurde beurteilt, ob (1) eine Anlage einen positiven Beitrag zu einem oder mehreren UN-SDGs leistete, (2) der Emittent diese Ziele erheblich beeinträchtigte (Do Not Significantly Harm – „DNSH“ Bewertung), und (3) das Unternehmen Verfahrensweisen einer guten Unternehmensführung anwandte.

In die Nachhaltigkeitsbewertung flossen Daten von mehreren Datenanbietern, aus öffentlichen Quellen und/oder internen Bewertungen auf Grundlage einer festgelegten Bewertungs- und Klassifizierungsmethodik ein, um festzustellen, ob eine Anlage nachhaltig war. Tätigkeiten, die einen positiven Beitrag zu den UN-SDGs leisteten, wurden in Abhängigkeit von der Anlage nach Umsatz, Investitionsaufwendungen (CapEx) und/oder betrieblichen Aufwendungen (OpEx) bewertet. Wurde ein positiver Beitrag festgestellt, galt die Anlage als nachhaltig, wenn der Emittent die DNSH-Bewertung bestand und das Unternehmen Verfahrensweisen einer guten Unternehmensführung anwandte.

Der Anteil an nachhaltigen Investitionen gemäß Artikel 2 Absatz 17 Offenlegungsverordnung im Portfolio wurde proportional zu den wirtschaftlichen Aktivitäten der Emittenten berechnet, die als nachhaltig eingestuft wurden. Abweichend hiervon erfolgte bei Anleihen mit Erlösverwendung, die als nachhaltig eingestuft wurden, eine Anrechnung mit dem gesamten Wert der Anleihe.

Die Gesellschaft strebte mit dem Fonds keinen Anteil an nachhaltigen Anlagen an, die mit einem ökologischen Ziel gemäß der EU-Taxonomie im Einklang standen.

Inwiefern haben die nachhaltigen Investitionen, die mit dem Finanzprodukt teilweise getätigt wurden, ökologisch oder sozial nachhaltigen Anlagezielen nicht erheblich geschadet?

Die Bewertung, ob eine erhebliche Beeinträchtigung („DNSH-Bewertung“) vorlag, war ein integraler Bestandteil der DWS-Nachhaltigkeitsbewertung und beurteilte, ob durch einen Emittenten, der zu einem UN-SDG beitrug, eines oder mehrere dieser Ziele erheblich beeinträchtigt wurden. Wenn eine erhebliche Beeinträchtigung festgestellt wurde, bestand der Emittent die DNSH-Bewertung nicht und konnte nicht als nachhaltige Investition angesehen werden.

Wie wurden die Indikatoren für nachteilige Auswirkungen auf Nachhaltigkeitsfaktoren berücksichtigt?

Im Rahmen der DNSH-Bewertung wurden in der DWS-Nachhaltigkeitsbewertung systematisch die verpflichtenden Indikatoren für die wichtigsten nachteiligen Auswirkungen auf Nachhaltigkeitsfaktoren aus Tabelle 1 (nach Relevanz) sowie relevante Indikatoren aus Tabelle 2 und 3 in Anhang I der Delegierten Verordnung (EU) 2022/1288 der Kommission zur Ergänzung der Offenlegungsverordnung integriert. Unter Berücksichtigung dieser nachteiligen Auswirkungen legte die Gesellschaft quantitative Schwellenwerte und/oder qualitative Werte fest, anhand derer bestimmt wurde, ob ein Emittent die ökologischen oder sozialen Ziele erheblich beeinträchtigte. Diese Werte wurden auf der Grundlage verschiedener externer und interner Faktoren, wie Datenverfügbarkeit, politische Ziele oder Marktentwicklungen, festgelegt und konnten im Laufe der Zeit angepasst werden.

Stehen die nachhaltigen Investitionen mit den OECD-Leitsätzen für multinationale Unternehmen und den Leitprinzipien der Vereinten Nationen für Wirtschaft und Menschenrechte in Einklang? Nähere Angaben:

Im Rahmen der Nachhaltigkeitsbewertung beurteilte die Gesellschaft darüber hinaus auf Basis der Norm-Bewertung, inwieweit ein Unternehmen mit internationalen Normen im Einklang stand. Dies umfasste Prüfungen hinsichtlich der Einhaltung internationaler Normen, wie beispielsweise der OECD-Leitsätze für multinationale Unternehmen, der Leitprinzipien der Vereinten Nationen für Wirtschaft und Menschenrechte, der Prinzipien des UN Global Compact und der Standards der International Labour Organisation. Unternehmen mit der schlechtesten Norm-Bewertung von F wurden nicht als nachhaltig eingestuft und waren als Anlage ausgeschlossen.

In der EU-Taxonomie ist der Grundsatz „Vermeidung erheblicher Beeinträchtigungen“ festgelegt, nach dem taxonomiekonforme Investitionen die Ziele der EU-Taxonomie nicht erheblich beeinträchtigen dürfen, und es sind spezifische Unionskriterien beigefügt.

Der Grundsatz „Vermeidung erheblicher Beeinträchtigungen“ findet nur bei denjenigen dem Finanzprodukt zugrunde liegenden Investitionen Anwendung, die die EU-Kriterien für ökologisch nachhaltige Wirtschaftsaktivitäten berücksichtigen. Die dem verbleibenden Teil dieses Finanzprodukts zugrunde liegenden Investitionen berücksichtigen nicht die EU-Kriterien für ökologisch nachhaltige Wirtschaftsaktivitäten.

Alle anderen nachhaltigen Investitionen dürfen ökologische oder soziale Ziele ebenfalls nicht erheblich beeinträchtigen.



Bei den **wichtigsten nachteiligen Auswirkungen** handelt es sich um die bedeutendsten nachteiligen Auswirkungen von Investitionsentscheidungen auf Nachhaltigkeitsfaktoren in den Bereichen Umwelt, Soziales und Beschäftigung, Achtung der Menschenrechte und Bekämpfung von Korruption und Bestechung.

Wie wurden bei diesem Finanzprodukt die wichtigsten nachteiligen Auswirkungen auf Nachhaltigkeitsfaktoren berücksichtigt?

Die Gesellschaft berücksichtigt für den Fonds die folgenden wichtigsten nachteiligen Auswirkungen auf Nachhaltigkeitsfaktoren aus Anhang I der Delegierten Verordnung (EU) 2022/1288 der Kommission zur Ergänzung der Offenlegungsverordnung:

- Treibhausgasemissionen (THG-Emissionen) (Nr. 1);
- CO2-Fußabdruck (Nr. 2);
- THG-Emissionsintensität der Unternehmen, in die investiert wurde (Nr. 3);
- Engagement in Unternehmen, die im Bereich der fossilen Brennstoffe tätig waren (Nr. 4);
- Verstöße gegen die UNGC- Grundsätze und gegen die Leitsätze der Organisation für wirtschaftliche Zusammenarbeit und Entwicklung (OECD) für multinationale Unternehmen (Nr. 10) und
- Engagement in umstrittenen Waffen (Antipersonenminen, Streumunition, chemische und biologische Waffen) (Nr. 14).

DWS ESG Dynamic Opportunities

| Indikatoren | Beschreibung | Performanz |
|---|---|--------------------------------|
| Die wichtigsten nachteiligen Auswirkungen (PAI) | | |
| PAII - 01. THG-Emissionen | Summe des aktuellen Werts der Investitionen von Unternehmen i, geteilt durch den Unternehmenswert des investierten Unternehmens und multipliziert mit den Scope 1+2+3-THG-Emissionen des Unternehmens. | 594121,49 tCO2e |
| PAII - 02. CO2-Fußabdruck - EUR | Der CO2-Fußabdruck wird in Tonnen CO2-Emissionen pro Million investierter EUR ausgedrückt. Die CO2-Emissionen eines Emittenten werden durch seinen Unternehmenswert einschließlich liquider Mittel (EVIC) normalisiert. | 235,06 tCO2e / Million EUR |
| PAII - 03. Kohlenstoffintensität | Gewichtete durchschnittliche Kohlenstoffintensität Scope 1+2+3 | 530,76 tCO2e / Million EUR |
| PAII - 04. Beteiligung an Unternehmen, die im Bereich der fossilen Brennstoffe tätig sind | Anteil der Investitionen in Unternehmen, die im Bereich der fossilen Brennstoffe tätig sind | 15,66 % des Portfoliovermögens |
| PAII - 10. Verstöße gegen die UNGC-Grundsätze und die OECD-Leitsätze für multinationale Unternehmen | Anteil der Investitionen in Unternehmen, die in Verstöße gegen die UNGC-Grundsätze oder die OECD-Leitsätze für multinationale Unternehmen verwickelt waren | 0 % des Portfoliovermögens |
| PAII - 14. Beteiligung an umstrittenen Waffen | Anteil der Investitionen in Unternehmen, die an der Herstellung oder dem Verkauf von umstrittenen Waffen beteiligt sind (Antipersonenminen, Streumunition, chemische und biologische Waffen) | 0 % des Portfoliovermögens |

Stand: 29. Dezember 2023

Die Indikatoren für die wichtigsten nachteiligen Auswirkungen auf Nachhaltigkeitsfaktoren (Principal Adverse Impact Indicators –PAII) werden anhand der Daten in den DWS Backoffice- und Frontoffice-Systemen berechnet, die überwiegend auf den Daten externer ESG-Datenanbieter basieren. Wenn es zu einzelnen Wertpapieren oder deren Emittenten keine Daten zu einzelnen PAII gibt, entweder weil keine Daten verfügbar sind oder der PAII auf den jeweiligen Emittenten oder das Wertpapier nicht anwendbar ist, werden diese Wertpapiere oder Emittenten nicht in der Berechnung des PAII einbezogen. Bei Zielfondsinvestitionen erfolgt eine Durchsicht ("Look-through") in die Zielfondsbestände, sofern entsprechende Daten verfügbar sind. Die Berechnungsmethode für die einzelnen PAI-Indikatoren kann sich in nachfolgenden Berichtszeiträumen infolge sich entwickelnder Marktstandards, einer veränderten Behandlung von Wertpapieren bestimmter Instrumententypen (wie Derivate) oder durch aufsichtsrechtliche Klarstellungen ändern.

Öä ^Ä^!à^••^!~ } * Ä^!Öæ } ç^!->* àæ^ äÄ æ } Ä æÖ^ ä^ { Ä Ä æ@ |*^} ä^ } Ö^!æ@: ^äê { ^ } Ä æ -Ä ä æ •*^, ä••^ } ÄÖÖÄæ •, ä\^} Ä



Welche sind die Hauptinvestitionen dieses Finanzprodukts?

DWS ESG Dynamic Opportunities

| Größte Investitionen | Aufschlüsselung der Branchenstruktur gemäß NACE-Systematik | In % des durchschnittlichen Portfoliovermögens | Aufschlüsselung der Länder |
|--|---|--|----------------------------|
| XTrackers ETC/Gold 23.04.80 | K - Erbringung von Finanz- und Versicherungsdienstleistungen | 9,0 % | Irland |
| Bundesschatzanweisungen 23/13.03.2025 | O - Öffentliche Verwaltung, Verteidigung; Sozialversicherung | 4,0 % | Deutschland |
| Theam Quant-Cross Asset High Focus | NA - Sonstige | 3,9 % | Luxemburg |
| iShares Euro Corp BondSustainability Scr.UCITS ETF | K - Erbringung von Finanz- und Versicherungsdienstleistungen | 3,2 % | Irland |
| Microsoft Corp. | J - Information und Kommunikation | 3,1 % | Vereinigte Staaten |
| Alphabet Cl.A | M - Erbringung von freiberuflichen, wissenschaftlichen und technischen Dienstleistungen | 2,6 % | Vereinigte Staaten |
| Amazon.com | G - Handel; Instandhaltung und Reparatur von Kraftfahrzeugen | 2,1 % | Vereinigte Staaten |
| E.ON Reg. | M - Erbringung von freiberuflichen, wissenschaftlichen und technischen Dienstleistungen | 1,8 % | Deutschland |
| VINCI | M - Erbringung von freiberuflichen, wissenschaftlichen und technischen Dienstleistungen | 1,8 % | Frankreich |
| Vonovia | M - Erbringung von freiberuflichen, wissenschaftlichen und technischen Dienstleistungen | 1,8 % | Deutschland |
| Veolia Environnement | M - Erbringung von freiberuflichen, wissenschaftlichen und technischen Dienstleistungen | 1,8 % | Frankreich |
| VISA Cl.A | K - Erbringung von Finanz- und Versicherungsdienstleistungen | 1,8 % | Vereinigte Staaten |
| Allianz | K - Erbringung von Finanz- und Versicherungsdienstleistungen | 1,8 % | Deutschland |
| Mastercard Cl.A | K - Erbringung von Finanz- und Versicherungsdienstleistungen | 1,7 % | Vereinigte Staaten |
| Medtronic | Q - Gesundheits- und Sozialwesen | 1,7 % | Irland |

für den Zeitraum vom 01. Januar 2023 bis zum 29. Dezember 2023

Die Liste umfasst die folgenden Investitionen, auf die **der größte Anteil** der im Bezugszeitraum getätigten **Investitionen** des Finanzprodukts entfiel: für den Zeitraum vom 01. Januar 2023 bis zum 31. Dezember 2023



Wie hoch war der Anteil der nachhaltigkeitsbezogenen Investitionen?

Der Anteil der nachhaltigkeitsbezogenen Investitionen betrug zum Stichtag 84,38% des Portfoliovermögens.

Anteil nachhaltigkeitsbezogener Investitionen im Vorjahr: 88,65%

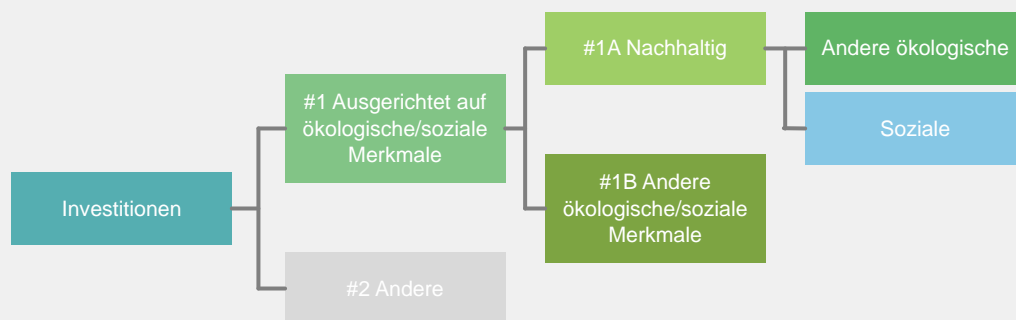
Die **Vermögensallokation** gibt den jeweiligen Anteil der Investitionen in bestimmte Vermögenswerte an.

Wie sah die Vermögensallokation aus?

Dieser Fonds legte 84,38% seines Wertes in Vermögensgegenstände an, die den von der Gesellschaft definierten ESG-Standards entsprachen (#1 Ausgerichtet auf ökologische und soziale Merkmale). 23,68% des Wertes des Fonds wurden in nachhaltige Investitionen angelegt (#1A Nachhaltige Investitionen).

15,62% des Wertes des Fonds wurden in Vermögensgegenstände angelegt, für die die ESG-Bewertungsmethodik nicht angewendet wurde oder für die keine vollständige ESG-Datenabdeckung vorlag (#2 Andere Investitionen). Innerhalb dieser Quote wurden Anlagen von bis zu 20% des Wertes des Fonds toleriert, für die keine vollständige Datenabdeckung in Bezug auf die ESG-Bewertungsansätze und Ausschlüsse vorlag.

Diese Toleranz galt nicht für die Norm-Bewertung, das heißt Unternehmen mussten die Verfahrensweisen einer guten Unternehmensführung anwenden.



#1 Ausgerichtet auf ökologische oder soziale Merkmale umfasst Investitionen des Finanzprodukts, die zur Erreichung der beworbenen ökologischen oder sozialen Merkmale getätigt wurden.

#2 Andere Investitionen umfasst die übrigen Investitionen des Finanzprodukts, die weder auf ökologische oder soziale Merkmale ausgerichtet sind noch als nachhaltige Investitionen eingestuft werden.

Die Kategorie **#1 Ausgerichtet auf ökologische oder soziale Merkmale** umfasst folgende Unterkategorien:

- Die Unterkategorie **#1A Nachhaltige Investitionen** umfasst ökologisch und sozial nachhaltige Investitionen.
- Die Unterkategorie **#1B Andere ökologische oder soziale Merkmale** umfasst Investitionen, die auf ökologische oder soziale Merkmale ausgerichtet sind, aber nicht als nachhaltige Investitionen eingestuft werden.

In welchen Wirtschaftssektoren wurden die Investitionen getätigt?

DWS ESG Dynamic Opportunities

| NACE-Code | Aufschlüsselung der Branchenstruktur gemäß NACE-Systematik | In % des Portfoliovermögens |
|-----------|---|-----------------------------|
| B | Bergbau und Gewinnung von Steinen und Erden | 0,9 % |
| C | Verarbeitendes Gewerbe/Herstellung von Waren | 15,8 % |
| D | Energieversorgung | 2,4 % |
| G | Handel; Instandhaltung und Reparatur von Kraftfahrzeugen | 2,5 % |
| H | Verkehr und Lagerei | 2,7 % |
| J | Information und Kommunikation | 10,0 % |
| K | Erbringung von Finanz- und Versicherungsdienstleistungen | 27,7 % |
| M | Erbringung von freiberuflichen, wissenschaftlichen und technischen Dienstleistungen | 13,5 % |
| N | Erbringung von sonstigen wirtschaftlichen Dienstleistungen | 2,1 % |
| O | Öffentliche Verwaltung, Verteidigung; Sozialversicherung | 5,0 % |
| Q | Gesundheits- und Sozialwesen | 2,4 % |

| NACE-Code | Aufschlüsselung der Branchenstruktur gemäß NACE-Systematik | In % des Portfoliovermögens |
|---|--|-----------------------------|
| R | Kunst, Unterhaltung und Erholung | 1,2 % |
| NA | Sonstige | 13,9 % |
| Beteiligung an Unternehmen, die im Bereich der fossilen Brennstoffe tätig sind | | 15,7 % |

Stand: 29. Dezember 2023



Inwiefern waren die nachhaltigen Investitionen mit einem Umweltziel mit der EU-Taxonomie konform?

Der beworbene Anteil ökologisch nachhaltiger Investitionen, gemäß der Verordnung (EU) 2020/852 (sogenannte Taxonomie-Verordnung) betrug 0% des Wertes des Fonds. Es konnte jedoch sein, dass einige nachhaltige Investitionen dennoch mit einem Umweltziel der Taxonomie-Verordnung konform waren.

Wurde mit dem Finanzprodukt in EU-taxonomekonforme Tätigkeiten im Bereich fossiles Gas und/oder Kernenergie investiert¹?

Ja:

In fossiles Gas
 Sonstige
 In Kernenergie

Nein

Die Gesellschaft strebte keine Taxonomie-konformen Investitionen im Bereich fossiles Gas und/oder Kernenergie an. Dennoch konnte es vorkommen, dass im Rahmen der Anlagestrategie auch in Unternehmen investiert wurde, die jedenfalls auch in diesen Bereichen tätig waren.

¹ Tätigkeiten im Bereich fossiles Gas und/oder Kernenergie sind nur dann EU-taxonomekonform, wenn sie zur Eindämmung des Klimawandels („Klimaschutz“) beitragen und kein Ziel der EU-Taxonomie erheblich beeinträchtigen – siehe Erläuterung am linken Rand. Die vollständigen Kriterien für EU-taxonomekonforme Wirtschaftstätigkeiten im Bereich fossiles Gas und Kernenergie sind in der Delegierten Verordnung (EU) 2022/1214 der Kommission festgelegt.

Mit Blick auf die EU-Taxonomekonformität umfassen die Kriterien für **fossiles Gas** die Begrenzung der Emissionen und die Umstellung auf voll erneuerbare Energie oder CO₂-arme Kraftstoffe bis Ende 2035. Die Kriterien für **Kernenergie** beinhalten umfassende Sicherheits- und Abfallentsorgungsvorschriften.

Ermöglichende Tätigkeiten wirken unmittelbar ermöglichend darauf hin, dass andere Tätigkeiten einen wesentlichen Beitrag zu den Umweltzielen leisten.

Übergangstätigkeiten sind Tätigkeiten, für die es noch keine CO₂-armen Alternativen gibt und die unter anderem Treibhausgasemissionswerte aufweisen, die den besten Leistungen entsprechen.

Taxonomiekonforme Tätigkeiten, ausgedrückt durch den Anteil der:

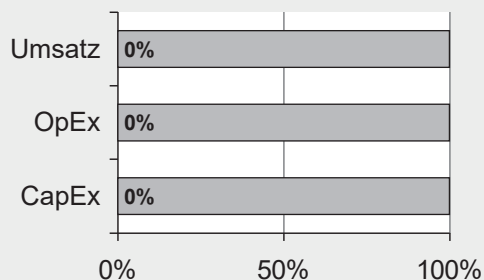
- **Umsatzerlöse**, die die gegenwärtige „Umweltfreundlichkeit“ der Unternehmen, in die investiert wird, widerspiegeln.

- **Investitionsausgaben** (CapEx), die die umweltfreundlichen, für den Übergang zu einer grünen Wirtschaft relevanten Investitionen der Unternehmen, in die investiert wird, aufzeigen.

- **Betriebsausgaben** (OpEx), die die umweltfreundlichen betrieblichen Aktivitäten der Unternehmen, in die investiert wird, widerspiegeln.

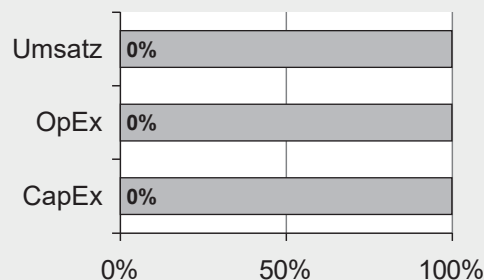
Die nachstehenden Grafiken zeigen den Mindestprozentsatz der EU-taxonomeikonformen Investitionen in Grün. Da es keine geeignete Methode zur Bestimmung der Taxonomiekonformität von Staatsanleihen* gibt, zeigt die erste Grafik die Taxonomiekonformität in Bezug auf alle Investitionen des Finanzprodukts einschließlich der Staatsanleihen, während die zweite Grafik die Taxonomiekonformität nur in Bezug auf die Investitionen des Finanzprodukts zeigt, die keine Staatsanleihen umfassen.

1. Taxonomiekonformität der Investitionen **einschließlich Staatsanleihen***



| | |
|---|---------|
| ■ Taxonomiekonform: Fossiles Gas | 0,00% |
| ■ Taxonomiekonform: Kernenergie | 0,00% |
| ■ Taxonomiekonform (ohne fossiles Gas und Kernenergie) | 0,00% |
| ■ Taxonomiekonform | 0,00% |
| ■ Nicht taxonomiekonform | 100,00% |

2. Taxonomiekonformität der Investitionen **ohne Staatsanleihen***



| | |
|---|---------|
| ■ Taxonomiekonform: Fossiles Gas | 0,00% |
| ■ Taxonomiekonform: Kernenergie | 0,00% |
| ■ Taxonomiekonform (ohne fossiles Gas und Kernenergie) | 0,00% |
| ■ Taxonomiekonform | 0,00% |
| ■ Nicht taxonomiekonform | 100,00% |

Diese Grafik gibt 100% der Gesamtinvestitionen wieder.

* Für die Zwecke dieser Diagramme umfasst der Begriff „Staatsanleihen“ alle Risikopositionen gegenüber Staaten.

Wie hoch ist der Anteil der Investitionen, die in Übergangstätigkeiten und ermöglichende Tätigkeiten geflossen sind?

Es bestand kein Mindestanteil an Investitionen in Übergangswirtschaftstätigkeiten oder ermöglichende Tätigkeiten.


Wie hat sich der Anteil der Investitionen, die mit der EU-Taxonomie in Einklang gebracht werden, im Vergleich zu früheren Bezugszeiträumen entwickelt?

Der beworbene Anteil ökologisch nachhaltiger Investitionen, gemäß der Verordnung (EU) 2020/852 (sogenannte Taxonomie-Verordnung) betrug im aktuellen sowie vorherigen Bezugsraum 0% des Wertes des Fonds. Es konnte jedoch sein, dass einige nachhaltige Investitionen dennoch mit einem Umweltziel der Taxonomie-Verordnung konform waren.

 sind nachhaltige Investitionen mit einem Umweltziel, die **die Kriterien** für ökologisch nachhaltige Wirtschaftstätigkeiten gemäß der Verordnung (EU) 2020/852 **nicht berücksichtigen**.

 Wie hoch war der Anteil der nicht mit der EU-Taxonomie konformen nachhaltigen Investitionen mit einem Umweltziel?

Es bestand kein separater Anteil für nachhaltige Investitionen mit einem Umweltziel, die nicht mit der EU-Taxonomie konform waren. Eine Trennung war bei der Bewertung nachhaltiger Investitionen, ob diese ökologische oder soziale Investitionen waren, nicht möglich. Der Gesamtanteil an nachhaltigen Investitionen betrug insgesamt 23,68% des Wertes des Fonds. Der Wert des Vorjahres betrug 23,78%.

 Wie hoch war der Anteil der sozial nachhaltigen Investitionen?

Die Gesellschaft hatte für den Fonds keine Mindestquote für ökologisch oder sozial nachhaltige Investitionen gemäß Artikel 2 Absatz 17 Offenlegungsverordnung festgelegt. Da eine Trennung bei der Bewertung nachhaltiger Investitionen nicht möglich war, betrug der Gesamtanteil an ökologisch und sozial nachhaltigen Investitionen insgesamt 23,68% des Wertes des Fonds. Der Wert des Vorjahres betrug 23,78%.



Welche Investitionen fielen unter „Andere Investitionen“, welcher Anlagezweck wurde mit ihnen verfolgt und gab es einen ökologischen oder sozialen Mindestschutz?

Unter #2 Andere Investitionen fielen Vermögensgegenstände in Höhe von 15,62% des Wertes des Fonds, für die die ESG-Bewertungsmethodik nicht angewendet wurde oder für die keine vollständige ESG-Datenabdeckung vorlag.

Innerhalb dieser Quote wurden Anlagen von bis zu 20% des Wertes des Fonds in Anlagen toleriert, für die keine vollständige Datenabdeckung in Bezug auf die ESG-Bewertungsansätze und Ausschlüsse vorlag.

Diese Toleranz galt nicht für die Norm-Bewertung, das heißt Unternehmen mussten die Verfahrensweisen einer guten Unternehmensführung anwenden.

Diese anderen Investitionen konnten alle in der Anlagepolitik vorgesehenen Vermögensgegenstände, einschließlich Bankguthaben und Derivate, umfassen.

„Andere Investitionen“ konnten zu Optimierung des Anlageergebnisses, für Diversifizierungs-, Liquiditäts- und Absicherungszwecke genutzt werden.

Ökologischer oder sozialer Mindestschutz wurde bei diesem Fonds bei den anderen Investitionen nicht oder nur teilweise berücksichtigt.



Welche Maßnahmen wurden während des Bezugszeitraums zur Erfüllung der ökologischen und/oder sozialen Merkmale ergriffen?

Dieser Fonds verfolgte eine Multi-Asset-Strategie.

Das Fondsvermögen wurde vorwiegend in Anlagen investiert, die die definierten Standards für die beworbenen ökologischen oder sozialen Merkmale erfüllten, wie in den folgenden Abschnitten dargelegt wurde. Die Strategie des Fonds im Hinblick auf die beworbenen ökologischen oder sozialen Merkmale war ein integraler Bestandteil der unternehmensinternen ESG-Bewertungsmethode und wurde über die Anlagerichtlinien des Fonds fortlaufend überwacht.

Weitere Details der Anlagepolitik konnten dem Besonderen Teil des Verkaufsprospekts und den Besonderen Anlagebedingungen entnommen werden.

ESG-Bewertungsmethodik

Die Gesellschaft strebte an, die beworbenen ökologischen und sozialen Merkmale zu erreichen, indem potenzielle Anlagen unabhängig von deren wirtschaftlichen Erfolgsaussichten anhand einer unternehmensinternen ESG-Bewertungsmethodik bewertet und darauf basierend Ausschlusskriterien angewendet wurden.

Die ESG-Bewertungsmethodik basierte auf der ESG-Datenbank, die Daten mehrerer ESG-Datenanbieter, öffentlicher Quellen und interne Bewertungen nutzte. Interne Bewertungen berücksichtigten unter anderem zukünftig zu erwartende ESG-Entwicklungen eines Emittenten, Plausibilität der Daten im Hinblick auf vergangene oder zukünftige Ereignisse, Dialogbereitschaft zu ESG-Themen und ESG-spezifische Entscheidungen eines Unternehmens.

Die ESG-Datenbank stellte innerhalb einzelner Bewertungsansätze Bewertungen fest, die einer Buchstabenskala von „A“ bis „F“ folgten. Hierbei erhielten Emittenten jeweils eine von sechs möglichen Bewertungen (A bis F), wobei „A“ die höchste Bewertung und „F“ die niedrigste Bewertung darstellte. Die ESG-Datenbank stellte anhand anderer Bewertungsansätze auch Ausschlusskriterien (Komplettausschlüsse oder Ausschlüsse auf Basis von Umsatzschwellen) bereit.

Die jeweiligen Bewertungen der Vermögensgegenstände wurden dabei einzeln betrachtet. Hatte ein Emittent in einem Bewertungsansatz eine Bewertung, die in diesem Bewertungsansatz als nicht geeignet betrachtet wurde, konnten Vermögensgegenstände von Emittenten nicht erworben werden, auch wenn er in einem anderen Bewertungsansatz eine Bewertung hatte, die geeignet wäre.

Die ESG-Datenbank nutzte unter anderem folgende Bewertungsansätze zur Beurteilung, ob ESG-Standards in Bezug auf die beworbenen ökologischen und sozialen Merkmale bei Emittenten beziehungsweise Anlagen vorlagen und ob Unternehmen, in die investiert wurde, Verfahrensweisen einer guten Unternehmensführung anwandten:

• Klima- und Transitionsrisiko-Bewertung

Mittels der Klima- und Transitionsrisiko-Bewertung wurde das Verhalten von Emittenten im Zusammenhang mit dem Klimawandel und Umweltveränderungen, zum Beispiel der Reduzierung von Treibhausgasen und Wasserschutz bewertet.

Dabei wurden Emittenten, die zum Klimawandel und anderen negativen Umweltveränderungen weniger beitrugen beziehungsweise die diesen Risiken weniger ausgesetzt waren, besser bewertet. Emittenten, die eine Bewertung von F im Bewertungsansatz Klima- und Transitionsrisiko hatten, wurden ausgeschlossen.

• Norm-Bewertung

Mittels der Norm-Bewertung wurden Unternehmen zum Beispiel im Rahmen der Prinzipien des UN Global Compact, der Standards der International Labour Organisation sowie allgemein anerkannter internationaler Normen und Grundsätze bewertet. Die Norm-Bewertung prüfte zum Beispiel Menschenrechtsverletzungen, Verletzungen von Arbeitnehmerrechten, Kinder- oder Zwangsarbeit, nachteilige Umweltauswirkungen und Geschäftsethik. Bei der Bewertung wurden Verstöße gegen die zuvor genannten internationalen Standards berücksichtigt. Diese Verstöße wurden anhand von Daten von ESG-Datenanbietern und/oder anderer vorliegender Informationen, wie zum Beispiel die erwarteten zukünftigen Entwicklungen dieser Verstöße sowie die Bereitschaft des Unternehmens, einen Dialog über diesbezügliche Unternehmensentscheidungen aufzunehmen, bewertet. Unternehmen, die eine Bewertung von F im Bewertungsansatz Norm hatten, wurden ausgeschlossen.

• UN Global Compact-Bewertung

Zusätzlich zur Norm-Bewertung wurden Unternehmen ausgeschlossen, die direkt in eine oder mehrere sehr schwerwiegende, ungelöste Kontroversen in Bezug auf die Prinzipien des United Nations Global Compact verwickelt waren.

• ESG-Qualitätsbewertung

Bei der ESG-Qualitätsbewertung wurde zwischen Unternehmen und staatlichen Emittenten unterschieden.

Für Unternehmen wurden Emittenten auf Basis ihrer ESG-Qualität verglichen. Die ESG-Qualitätsbewertung berücksichtigte bei der Beurteilung des Emittenten unterschiedliche ESG-Faktoren, so zum Beispiel den Umgang mit Umweltveränderungen, Produktsicherheit, Mitarbeitermanagement oder Unternehmensethik.

Die ESG-Qualitätsbewertung folgte dem sogenannten „Klassenbester-Ansatz“ (aus dem englischen „best in class“). Dabei erhielten die Emittenten eine Bewertung relativ zu ihrer Vergleichsgruppe. Die Vergleichsgruppe wurde gebildet aus Unternehmen aus dem gleichen Industriesektor. Die im Vergleich besser bewerteten Emittenten erhielten eine bessere Bewertung während die im Vergleich schlechter bewerteten Emittenten eine schlechtere Bewertung erhielten.

Für staatliche Emittenten beurteilte die ESG-Qualitätsbewertung einen Staat über eine Vielzahl an ESG-Kriterien. Indikatoren für Umweltaspekte sind zum Beispiel der Umgang mit dem Klimawandel, natürliche Ressourcen und Katastrophenanfälligkeit, Indikatoren für Soziales sind unter anderem das Verhältnis zu Kinderarbeit, Gleichberechtigung und die herrschenden sozialen Bedingungen, und Indikatoren für eine gute Regierungsführung waren zum Beispiel das politische System, das Vorhandensein von Institutionen sowie die Rechtsstaatlichkeit. Darüber hinaus berücksichtigte die ESG-Qualitätsbewertung explizit die zivilen und demokratischen Freiheiten eines Landes.

Unternehmen und staatliche Emittenten, die eine Bewertung von "F" im Bewertungsansatz ESG-Qualitätsbewertung hatten, wurden ausgeschlossen.

• Freedom House Status

Freedom House war eine internationale Nichtregierungsorganisation, welche Länder nach dem Grad ihrer politisch-zivilen Freiheit klassifizierte. Auf Basis des Freedom House Status wurden Staaten ausgeschlossen, die von Freedom House als "nicht frei" gekennzeichnet wurden.

• Ausschluss-Bewertung für kontroverse Sektoren

Es wurden Unternehmen ausgeschlossen, die bestimmte Geschäftsbereiche und Geschäftstätigkeiten in umstrittenen Bereichen („kontroversen Sektoren“) hatten.

Unternehmen wurden nach ihrem Anteil am Gesamtumsatz, den sie in kontroversen Sektoren erzielten, als Anlage ausgeschlossen. Für den Fonds galt ausdrücklich, dass Unternehmen ausgeschlossen wurden, deren Umsätze wie folgt generiert wurden:

- zu mehr als 5% aus der Herstellung von Produkten und/oder Erbringung von Dienstleistungen in der Rüstungsindustrie,
- zu mehr als 5% aus der Herstellung und/oder Vertrieb ziviler Handfeuerwaffen oder Munition,
- zu mehr als 5% aus der Herstellung von Tabakwaren,
- zu mehr als 5% aus der Herstellung von Produkten und/oder Erbringung von Dienstleistungen für die Glücksspielindustrie,
- zu mehr als 5% aus der Produktion von Erwachsenenunterhaltung,
- zu mehr als 5% aus der Herstellung von Palmöl,
- zu mehr als 5% aus der Energiegewinnung aus Kernenergie und/oder Abbau von Uran und/oder Anreicherung von Uran,
- zu mehr als 10% aus der Förderung von Erdöl,
- aus der unkonventionellen Förderung von Erdöl und/oder Erdgas (inklusive Ölsand, Ölschiefer/Schiefergas, arktische Bohrungen),
- zu mehr als 1% aus dem Abbau von Kohle,
- zu mehr als 10% aus der Energiegewinnung aus Kohle,
- zu mehr als 10% aus der Energiegewinnung oder dem sonstigen Einsatz aus/von fossilen Brennstoffen (exklusive Erdgas),
- zu mehr als 10% aus der Förderung von Kohle und Erdöl,
- zu mehr als 10% aus dem Abbau, der Exploration und aus Dienstleistungen für Ölsand und Ölschiefer.

Ausgeschlossen wurden Unternehmen mit Kohleexpansionsplänen, wie zum Beispiel zusätzliche Kohleförderung, -produktion oder -nutzung, basierend auf einer internen Identifizierungsmethodik. Die zuvor genannten kohlebezogenen Ausschlüsse bezogen sich ausschließlich auf sogenannte Kraftwerkskohle, das heißt Kohle, die in Kraftwerken zur Energiegewinnung eingesetzt wurde.

Es durften Emittenten für den Fonds erworben werden, die ihren Umsatz durch Aktivitäten im Zusammenhang mit der Energiegewinnung oder dem sonstigen Einsatz aus/von Atomenergie und Erdgas sowie Förderung von Uran oder Erdgas generierten sofern sie die oben genannten Umsatzschwellen nicht überschritten.

• Ausschluss-Bewertung für „kontroverse Waffen“

Ausgeschlossen wurden Unternehmen, die als Hersteller oder Hersteller wesentlicher Komponenten von Antipersonenminen, Streubomben sowie chemischen und biologischen Waffen, Nuklearwaffen, abgereicherten Uranwaffen beziehungsweise Uranmunition identifiziert wurden. Zudem konnten die

Beteiligungsverhältnisse innerhalb einer Konzernstruktur für die Ausschlüsse berücksichtigt werden. Außerdem wurden Unternehmen ausgeschlossen, die als Hersteller oder Hersteller wesentlicher Komponenten von Brandbomben auf Basis von weißem Phosphor identifiziert wurden.

• **Bewertung von Anleihen mit Erlösverwendung**

Abweichend von den vorab dargestellten Bewertungsansätzen war eine Anlage in Anleihen von ausgeschlossenen Emittenten dennoch zulässig, wenn die besonderen Voraussetzungen für Anleihen mit Erlösverwendung erfüllt wurden. Dabei erfolgte zunächst eine Prüfung der Anleihe auf Übereinstimmung mit den ICMA Prinzipien für grüne Anleihen (Green Bonds), soziale Anleihen (Social Bonds) oder nachhaltige Anleihen (Sustainability Bonds). Zudem wurde in Bezug auf den Emittenten der Anleihe ein definiertes Mindestmaß an ESG-Kriterien geprüft und Emittenten und deren Anleihen, die solche Kriterien nicht erfüllten, ausgeschlossen.

Emittenten wurden basierend auf den folgenden Kriterien ausgeschlossen:

- Unternehmen und staatliche Emittenten mit der schlechtesten ESG-Qualitätsbewertung im Vergleich zu ihrer Vergleichsgruppe (d.h. einer „F“-Bewertung),
- Staatliche Emittenten die von Freedom House als “nicht frei” gekennzeichnet wurden,
- Unternehmen mit der schlechtesten Norm-Bewertung (d.h. einer „F“-Bewertung),
- Unternehmen, die direkt in eine oder mehrere sehr schwerwiegende, ungelöste Kontroversen in Bezug auf den UN Global Compact verwickelt waren,
- Unternehmen mit Involvierung in kontroversen Waffen, oder
- Unternehmen mit identifizierten Kohleexpansionsplänen.

• **Bewertung von Investmentanteilen**

Investmentanteile wurden unter Berücksichtigung der Anlagen innerhalb der Zielfonds gemäß der ESG Qualitäts-, Klima- und Transitionsrisiko-, Norm-, UN Global Compact-Bewertung, Freedom House Status und bezüglich der Anlagen in Unternehmen, die als Hersteller oder Hersteller wesentlicher Komponenten von Antipersonenminen, Streubomben, chemischer und biologischer Waffen galten (hierbei werden die Beteiligungsverhältnisse innerhalb einer Konzernstruktur entsprechend berücksichtigt) bewertet.

Die Bewertungsmethoden für Investmentanteile basierten auf einer Gesamtportfoliosicht des Zielfonds unter Berücksichtigung der Anlagen innerhalb des Zielfondsportfolios. In Abhängigkeit zum jeweiligen Bewertungsansatz wurden Ausschlusskriterien (zum Beispiel Toleranzschwellen) definiert, die zu einem Ausschluss des Zielfonds führen. Demnach konnten Zielfonds in Anlagen investiert sein, die nicht im Einklang mit den definierten ESG-Standards für Emittenten standen.

Nachhaltigkeitsbewertung gemäß Artikel 2 Absatz 17 Offenlegungsverordnung

Darüber hinaus maß die Gesellschaft zur Ermittlung des Anteils nachhaltiger Investitionen den Beitrag zu einem oder mehreren UN-SDGs. Dies erfolgte mit der Nachhaltigkeitsbewertung, bei der potenzielle Anlagen anhand verschiedener Kriterien dahingehend beurteilt wurden, ob eine Anlage als nachhaltig eingestuft werden konnte.

Nicht ESG-bewertete Vermögensgegenstände

Nicht jede Anlage des Fonds wird durch die ESG-Bewertungsmethodik bewertet. Dies galt insbesondere für folgende Vermögensgegenstände:

Bankguthaben wurden nicht bewertet.

Derivate wurden nicht eingesetzt, um die von dem Fonds beworbenen ökologischen und sozialen Merkmale zu erreichen und wurden somit bei der Berechnung des Mindestanteils von Vermögensgegenständen, die diese Merkmale erfüllen, nicht berücksichtigt. Derivate auf einzelne Emittenten dürfen jedoch nur dann für den Fonds erworben werden, wenn die Emittenten der Basiswerte die ESG-Standards erfüllen und nicht nach den oben beschriebenen ESG-Bewertungsansätzen ausgeschlossen sind.

Die angewandte ESG-Anlagestrategie sah keine verbindliche Mindestreduzierung vor.

Die gute Unternehmensführung wurde mit der Norm-Bewertung bewertet. Dementsprechend befolgen die bewerteten Unternehmen, in die investiert wurde, Verfahrensweisen einer guten Unternehmensführung.



Wie hat dieses Finanzprodukt im Vergleich zum bestimmten Referenzwert abgeschnitten?

Es war kein Index als Referenzwert festgelegt worden.

Bei den **Referenzwerten** handelt es sich um Indizes, mit denen gemessen wird, ob das Finanzprodukt die beworbenen ökologischen oder sozialen Merkmale erreicht.