

Stand: 09.4.2026

## Multi-Asset-Fonds

# DWS ESG Dynamic Opportunities

### Anlageziel

Der Fonds ist ein aktienbetonter Multi-Asset-Fonds mit integriertem Risikomanagement. Zielsetzung ist die langfristige Maximierung der risikoadjustierten Renditen innerhalb des dynamischen Mischfondssegments. Dafür investiert der Fonds auf globaler Basis vorrangig in Aktien, Anleihen und Währungen. Bei der Auswahl...

### Morningstar Rating™

3 Jahre ★ ★ ★  
5 Jahre ★ ★ ★  
10 Jahre ★ ★ ★ ★  
Gesamt ★ ★ ★ ★

### Morningstar Kategorie™

EUR Aggressive Allocation - Global

### ERGO Category / Score (31.12.2025)



### ERGO Anlegertyp

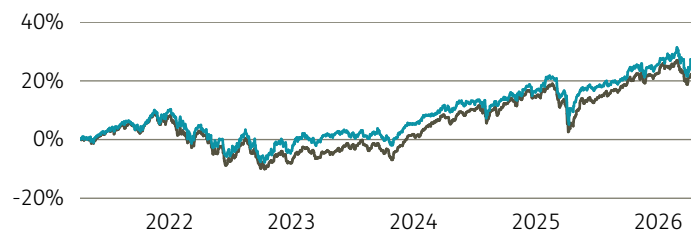
Ertragsorientiert

### Legende

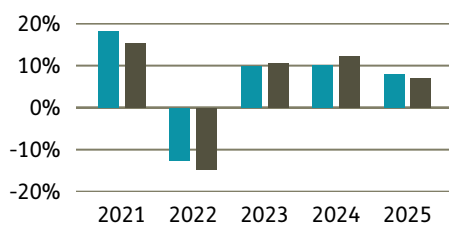
■ Fonds ■ Peergr.

### Performance

	Fonds in %	Peergr. in %
lfd. Jahr	1,02	-0,19
1 Jahr	20,41	18,88
3 Jahre p.a.	7,67	8,62
5 Jahre p.a.	4,84	4,10
10 Jahre p.a.	-	-
seit Auflage p.a.	6,24	5,22



### Performance pro Jahr



### Volatilität

	in %
1 Jahr	10,92
3 Jahre	9,22
5 Jahre	10,19
10 Jahre	-
Seit Auflage	10,23

### Risikokennzahlen (3 Jahre)

Alpha	-0,00
Beta	0,96
Sharpe Ratio	0,50
max. Gewinn	13,23 %
max. Verlust	-6,76 %

### Top Sektoren

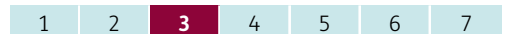
	in %
Weitere Anteile	30,90
IT	14,60
Finanzen	11,70
Gesundheitswesen	10,50
Industrie	9,50

### Top Länder

Keine Daten vorhanden

### Risikoindikator (SRI)

Geringes Risiko Höheres Risiko  
Typischerweise niedrigere Erträge Typischerweise höhere Erträge



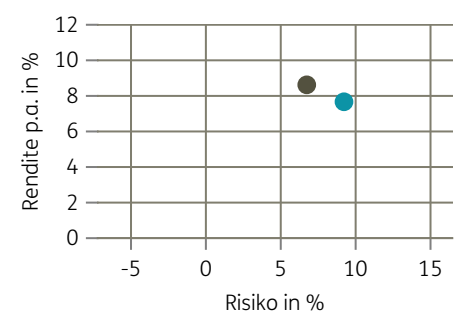
### Top Anlageklassen



### Top Holdings

	in %
Taiwan Semiconductor Manufac...	2,70
Amazon.com Inc.	2,40
Samsung Electronics Co. Ltd.	2,20
Nvidia Corp.	2,20
Allianz SE	2,10
AXA S.A.	2,10
E.ON SE	2,10
Meta Platforms Inc.	2,00
Microsoft Corp.	1,90
Schneider Electric SE	1,80

### Risiko-Rendite-Matrix (3 Jahre)



### Stammdaten

Fondsgesellschaft	DWS Investment GmbH	Domizil	Deutschland	Lfd. Kosten lt. KID	1,51%
Website	dws.de	Währung	EUR	Kurs (09. Apr 2026)	68,09 EUR
Auflagedatum	01. Dezember 2016	UCITS	Ja	Fondsvolumen (Mrd.)	4,01 EUR
Fondsmanager	Christoph-Arend Schmidt	Ertragsverwendung	Thesaurierend	KID SRI	3
		ISIN	DE000DWS17J0		

Die Fondsinformationen auf dieser Seite dienen ausschließlich zu Ihrer überblicksmäßigen Information. Sie stellen kein Verkaufsangebot, keine angebotsgleiche Werbung sowie keine Aufforderung zum Kauf des Fonds dar. Aus Kursverläufen der Vergangenheit können Sie keine Rückschlüsse auf eine zukünftige Wertentwicklung des Fonds ziehen. Das Risiko aus der Veranlagung trägt der Versicherungsnehmer. **Performance-Angaben in Fondswährung.** Der Service FactsheetsLIVE™ wird von der Firma cleversoft GmbH bereitgestellt. Die Fondsdaten liefert EDISOFT GmbH. Das Morningstar Rating™ sowie die Peergroup-Vergleichsdaten liefert Morningstar Deutschland GmbH. Morningstar stellt ausschließlich Produktinformationen zur Verfügung, die weder eine Anlageberatung noch eine Produktempfehlung darstellen. Es gelten die unter [www.morningstar.de](http://www.morningstar.de) erhältlichen Nutzungsbedingungen. Die in der Vergangenheit erzielten Erfolge sind keine Garantie für die zukünftige Entwicklung. Die quartalsweise aktualisierten ERGO Scores berechnet ERGO anhand eines vordefinierten Verfahrens. Eine Beschreibung hierzu finden Sie unter <https://ergo-versicherung.at/p/veranlagung/investmentphilosophie/>. Diese Beurteilung und die bereitgestellten Informationen stellen keine Aufforderung zur Veranlagung in einen Fonds dar und sind unverbindlich. Morningstar, Cleversoft, EDISOFT und die ERGO Versicherung AG haften nicht für die Richtigkeit, Vollständigkeit und Aktualität dieser Daten. ERGO Versicherung AG (Medieninhaber und Hersteller), ERGO Center, Businesspark Marximum / Objekt 3, Modocenterstraße 17, 1110 Wien