

Stand: 08.4.2026

## Multi-Asset-Fonds

# ERGO Vermögensmanagement Flexibel

### Anlageziel

Langfristiger Wertzuwachs mit ausgewogenen Ertragschancen der weltweiten Märkte

### Morningstar Rating™

3 Jahre ★ ★ ★ ★  
5 Jahre ★ ★ ★ ★  
10 Jahre  
Gesamt ★ ★ ★ ★

### ERGO Category / Score (31.12.2025)



### Morningstar Kategorie™

EUR Flexible Allocation - Global

### ERGO Anlegertyp

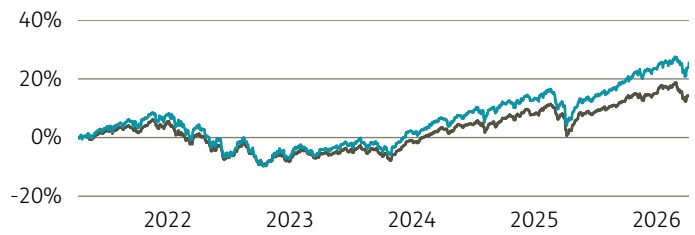
Ertragsorientiert

### Legende

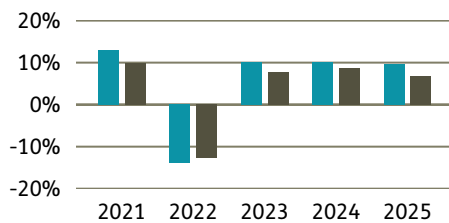
■ Fonds ■ Peegr.

### Performance

	Fonds in %	Peegr. in %
lfd. Jahr	1,51	-0,68
1 Jahr	20,44	13,54
3 Jahre p.a.	9,40	6,56
5 Jahre p.a.	4,65	2,70
10 Jahre p.a.	-	-
seit Auflage p.a.	4,24	2,65



### Performance pro Jahr



### Volatilität

1 Jahr	6,78
3 Jahre	6,68
5 Jahre	7,62
10 Jahre	-
Seit Auflage	8,61

### in %

Alpha	0,02
Beta	1,19
Sharpe Ratio	0,94
max. Gewinn	16,15 %
max. Verlust	-5,29 %

### Risikokennzahlen (3 Jahre)

Alpha	0,02
Beta	1,19
Sharpe Ratio	0,94
max. Gewinn	16,15 %
max. Verlust	-5,29 %

### Top Sektoren

Keine Daten vorhanden

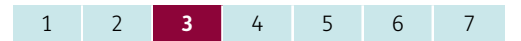
### in %

### Top Länder

USA	38,56
Frankreich	12,12
Vereinigtes Königreich	6,04
Italien	4,66
Irland	3,66

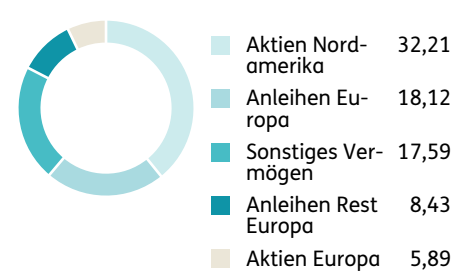
### Risikoindikator (SRI)

Geringes Risiko Höheres Risiko  
Typischerweise niedrigere Erträge Typischerweise höhere Erträge



### Top Anlageklassen

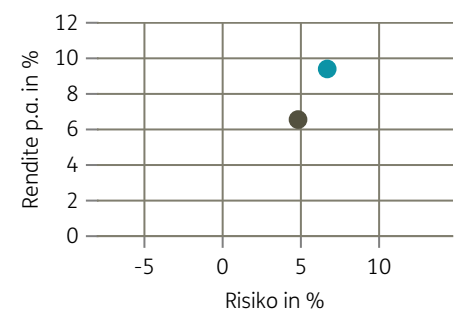
### in %



### Top Holdings

Invesco Markets PLC - Invesc...	7,82
NVIDIA Corp.	3,64
Alphabet Inc.	3,62
4,000% Italien, Republik 22/...	3,21
Man Funds VI PLC - Man High ...	3,07
Twelve Capital UCITS ICAV - ...	2,67
iShares Physical Metals PLC	2,46
Microsoft Corp.	2,05
Plenum CAT Bond Dynamic Fund	1,74
Eli Lilly and Co.	1,41

### Risiko-Rendite-Matrix (3 Jahre)



### Stammdaten

Fondsgesellschaft	MEAG MUNICH ERGO Kapitalanlagegesel...	Domizil	Deutschland	Lfd. Kosten lt. KID	1,60%
Website	meag.com	Währung	EUR	Kurs (08. Apr 2026)	67,41 EUR
Auflagedatum	15. März 2017	UCITS	Ja	Fondsvolumen (Mio.)	46,28 EUR
		Ertragsverwendung	Ausschüttend	KID SRI	3
		ISIN	DE000A2ARYP6		

Die Fondsinformationen auf dieser Seite dienen ausschließlich zu Ihrer überblicksmäßigen Information. Sie stellen kein Verkaufsangebot, keine angebotsgleiche Werbung sowie keine Aufforderung zum Kauf des Fonds dar. Aus Kursverläufen der Vergangenheit können Sie keine Rückschlüsse auf eine zukünftige Wertentwicklung des Fonds ziehen. Das Risiko aus der Veranlagung trägt der Versicherungsnehmer. **Performance-Angaben in Fondswährung.** Der Service FactsheetsLIVE™ wird von der Firma cleversoft GmbH bereitgestellt. Die Fondsdaten liefert EDISOFT GmbH. Das Morningstar Rating™ sowie die Peergroup-Vergleichsdaten liefert Morningstar Deutschland GmbH. Morningstar stellt ausschließlich Produktinformationen zur Verfügung, die weder eine Anlageberatung noch eine Produktempfehlung darstellen. Es gelten die unter [www.morningstar.de](http://www.morningstar.de) erhältlichen Nutzungsbedingungen. Die in der Vergangenheit erzielten Erfolge sind keine Garantie für die zukünftige Entwicklung. Die quartalsweise aktualisierten ERGO Scores berechnet ERGO anhand eines vordefinierten Verfahrens. Eine Beschreibung hierzu finden Sie unter <https://ergo-versicherung.at/p/veranlagung/investmentphilosophie/>. Diese Beurteilung und die bereitgestellten Informationen stellen keine Aufforderung zur Veranlagung in einen Fonds dar und sind unverbindlich. Morningstar, Cleversoft, EDISOFT und die ERGO Versicherung AG haften nicht für die Richtigkeit, Vollständigkeit und Aktualität dieser Daten. ERGO Versicherung AG (Medieninhaber und Hersteller), ERGO Center, Businesspark Marximum / Objekt 3, Modecenterstraße 17, 1110 Wien