

Stand: 19.12.2024

Multi-Asset-Fonds | Global PrivatFonds Kontrolliert

Anlageziel

Das Fondsvermögen kann in Aktien, Anleihen (auch hochverzinsliche Anlagen), Geldmarktinstrumente, Rohstoffe und Währungen angelegt werden. Die Anlagen können über Direktinvestments (außer Rohstoffe) und in Form von Verbriefungen beziehungsweise Derivaten sowie Zielfonds erfolgen. Das Anlagekonzept des Fonds verbin...

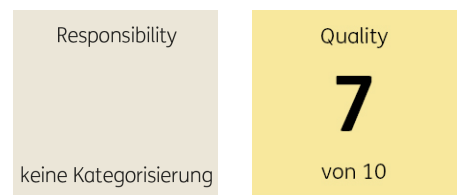
Morningstar Rating™

3 Jahre ★ ★ ★
5 Jahre ★ ★ ★ ★
10 Jahre ★ ★ ★
Gesamt ★ ★ ★

Morningstar Kategorie™

EUR Cautious Allocation - Global

ERGO Category / Score (30.09.2024)



ERGO Anlegertyp

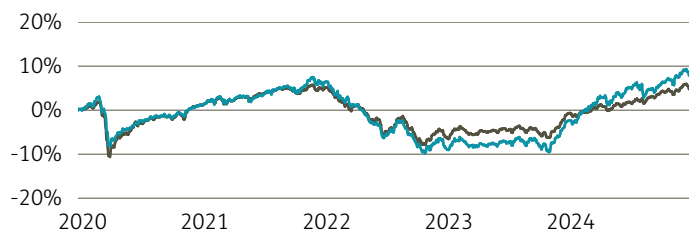
Sicherheitsorientiert

Legende

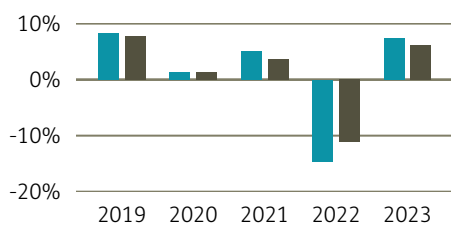
■ Fonds ■ Peegr.

Performance

	Fonds in %	Peegr. in %
lfd. Jahr	10,38	5,48
1 Jahr	10,71	5,83
3 Jahre p.a.	0,55	-0,04
5 Jahre p.a.	1,52	0,93
10 Jahre p.a.	1,62	1,21
seit Auflage p.a.	2,63	1,88



Performance pro Jahr



Volatilität

1 Jahr	4,73
3 Jahre	4,62
5 Jahre	4,44
10 Jahre	3,94
Seit Auflage	3,87

in %

Alpha	0,01
Beta	1,21
Sharpe Ratio	-0,36
max. Gewinn	13,52 %
max. Verlust	-11,37 %

Risikokennzahlen (3 Jahre)

Alpha	0,01
Beta	1,21
Sharpe Ratio	-0,36
max. Gewinn	13,52 %
max. Verlust	-11,37 %

Top Sektoren

	in %
IT	0,89
Industrie	0,64
Finanzwesen	0,55
Nicht-Basiskonsumgüter	0,44
Gesundheitswesen	0,40

Top Länder

	in %
Europa	48,89
Nordamerika	20,85
Global	18,10
Emerging Markets	2,35
Asien/Pazifik	1,38

Risikoprofil (SRI)

Geringes Risiko	Höheres Risiko
Typischerweise niedrigere Erträge	Typischerweise höhere Erträge



Top Anlageklassen

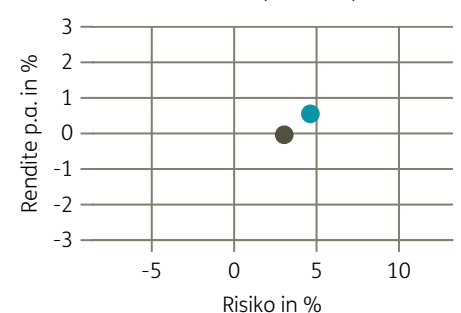
	in %
Rentenorientierte Anlagen	54,96
Aktienorientierte Anlagen	33,81
Liquidität	6,01
Sonstige	4,25
Rohstoffe	0,98



Top Holdings

	in %
European Specialist Investme...	3,58
Schroder ISF EURO Corporate ...	3,23
BlackRock Global Funds - Eur...	2,99
iShares Core MSCI World UCIT...	2,72
Amundi S&P 500 UCITS ETF	2,36
Invesco S&P 500 UCITS ETF	2,36
Xtrackers S&P 500 Swap UCITS...	2,35
DWS Invest Euro Corporate Bo...	2,31
Nordea 1 SICAV - European Co...	1,87
Allianz Global Investors Fun...	1,80

Risiko-Rendite-Matrix (3 Jahre)



Stammdaten

Fondsgesellschaft	Union Investment Privatfonds GmbH	Domizil	Deutschland	Lfd. Kosten lt. KID	2,00%
Aufgagedatum	01. Juli 2010	Währung	EUR	Kurs (19. Dez 2024)	136,15 EUR
Fondsmanager	Union Investment Gruppe	UCITS	Ja	Fondsvolumen (Mrd.)	15,62 EUR
		Ertragsverwendung	Ausschüttend	KID SRI	2
		ISIN	DE000A0RPAM5		

Die Fondsinformationen auf dieser Seite dienen ausschließlich zu Ihrer überblicksmäßigen Information. Sie stellen kein Verkaufsangebot, keine angebotsgleiche Werbung sowie keine Aufforderung zum Kauf des Fonds dar. Aus Kursverläufen der Vergangenheit können Sie keine Rückschlüsse auf eine zukünftige Wertentwicklung des Fonds ziehen. Das Risiko aus der Veranlagung trägt der Versicherungsnehmer. **Performance-Angaben in Fondswährung.** Der Service FactsheetsLIVE™ wird von der Firma cleversoft GmbH bereitgestellt. Die Fondsdaten liefert EDISOFT GmbH. Das Morningstar Rating™ sowie die Peergroup-Vergleichsdaten liefert Morningstar Deutschland GmbH. Morningstar stellt ausschließlich Produktinformationen zur Verfügung, die weder eine Anlageberatung noch eine Produktempfehlung darstellen. Es gelten die unter www.morningstar.de erhältlichen Nutzungsbedingungen. Die in der Vergangenheit erzielten Erfolge sind keine Garantie für die zukünftige Entwicklung. Die quartalsweise aktualisierten ERGO Scores berechnet ERGO anhand eines vordefinierten Verfahrens. Eine Beschreibung hierzu finden Sie unter <https://ergo-versicherung.at/p/veranlagung/investmentphilosophie/>. Diese Beurteilung und die bereitgestellten Informationen stellen keine Aufforderung zur Veranlagung in einen Fonds dar und sind unverbindlich. Morningstar, Cleversoft, EDISOFT und die ERGO Versicherung AG haften nicht für die Richtigkeit, Vollständigkeit und Aktualität dieser Daten. ERGO Versicherung AG (Medieninhaber und Hersteller), ERGO Center, Businesspark Marximum / Objekt 3, Modecenterstraße 17, 1110 Wien