

Stand: 03.7.2026

Aktienfonds-Global DWS Top Dividende

Anlageziel

Der Fonds investiert vor allem in Aktien von in- und ausländischen Unternehmen, die eine überdurchschnittliche Dividendenrendite erwarten lassen. Bei der Aktienausswahl sind folgende Kriterien von entscheidender Bedeutung: größere Dividendenrendite als der Marktdurchschnitt, Nachhaltigkeit von Dividendenrendite und...

Morningstar Rating™

3 Jahre ★★★
5 Jahre ★★★
10 Jahre ★★
Gesamt ★★★

Morningstar Kategorie™

Global Equity Income

ERGO Category / Score (31.03.2026)



ERGO Anlegertyp

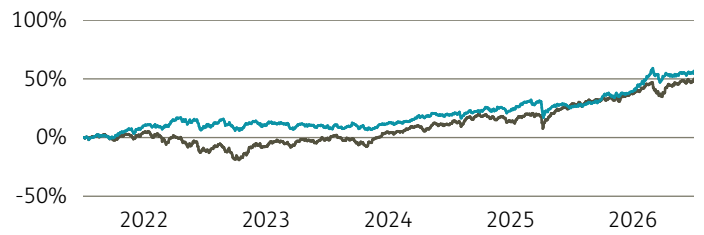
Ertragsorientiert

Legende

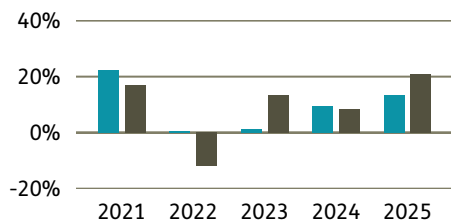
■ Fonds ■ Peergr.

Performance

| | Fonds in % | Peergr. in % |
|-------------------|------------|--------------|
| lfd. Jahr | 12,84 | 9,44 |
| 1 Jahr | 24,08 | 16,55 |
| 3 Jahre p.a. | 12,53 | 14,64 |
| 5 Jahre p.a. | 9,46 | 8,46 |
| 10 Jahre p.a. | 6,59 | 8,80 |
| seit Auflage p.a. | 8,82 | 8,28 |



Performance pro Jahr



Volatilität

| | in % |
|--------------|-------|
| 1 Jahr | 8,58 |
| 3 Jahre | 9,26 |
| 5 Jahre | 9,53 |
| 10 Jahre | 10,44 |
| Seit Auflage | 12,39 |

Risikokennzahlen (3 Jahre)

| | |
|--------------|---------|
| Alpha | 0,03 |
| Beta | 0,54 |
| Sharpe Ratio | 1,04 |
| max. Gewinn | 26,04 % |
| max. Verlust | -4,58 % |

Top Sektoren

| | in % |
|----------------------|-------|
| Weitere Anteile | 18,30 |
| Finanzen | 14,60 |
| Energie | 11,20 |
| Gesundheitswesen | 10,50 |
| Hauptverbrauchsgüter | 9,70 |

Top Länder

| | in % |
|------------------------|-------|
| USA | 26,30 |
| Vereinigtes Königreich | 9,50 |
| Kanada | 9,20 |
| Frankreich | 8,30 |
| Deutschland | 6,00 |

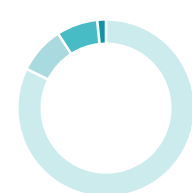
Risikoindikator (SRI)

Geringes Risiko Höheres Risiko
Typischerweise niedrigere Erträge Typischerweise höhere Erträge



Top Anlageklassen

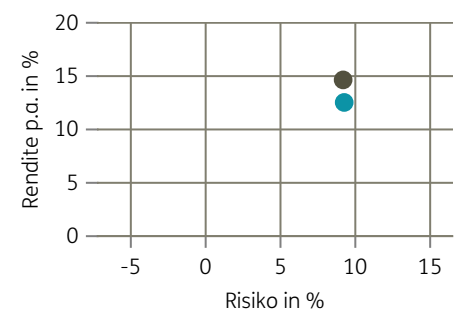
| | in % |
|-----------------|-------|
| Aktien | 82,30 |
| Anleihen | 8,60 |
| Waren/Rohstoffe | 7,50 |
| Kasse | 1,60 |
| Weitere Anteile | 0,00 |



Top Holdings

| | in % |
|---------------------------------|------|
| Taiwan Semiconductor Manufac... | 4,50 |
| Agnico Eagle Mines Ltd. | 3,60 |
| Shell PLC | 3,00 |
| TotalEnergies SE | 3,00 |
| Johnson & Johnson | 2,80 |
| Samsung Electronics Co. Ltd. | 2,70 |
| Schlumberger N.V. (Ltd.) | 2,50 |
| NextEra Energy Inc. | 2,40 |
| Enbridge Inc. | 2,40 |
| HSBC Holding Plc | 2,00 |

Risiko-Rendite-Matrix (3 Jahre)



Stammdaten

| | | | | | |
|-------------------|--|-------------------|--------------|---------------------|------------|
| Fondsgesellschaft | DWS Investment GmbH | Domizil | Deutschland | Lfd. Kosten lt. KID | 1,45% |
| Website | dws.de | Währung | EUR | Kurs (03. Jul 2026) | 170,72 EUR |
| Auflagedatum | 28. April 2003 | UCITS | Ja | Fondsvolumen (Mrd.) | 23,49 EUR |
| Fondsmanager | Dr. Thomas-P. Schüßler, Stephan Wer... | Ertragsverwendung | Ausschüttend | KID SRI | 3 |
| | | ISIN | DE0009848119 | | |

Die Fondsinformationen auf dieser Seite dienen ausschließlich zu Ihrer überblicksmäßigen Information. Sie stellen kein Verkaufsangebot, keine angebotsgleiche Werbung sowie keine Aufforderung zum Kauf des Fonds dar. Aus Kursverläufen der Vergangenheit können Sie keine Rückschlüsse auf eine zukünftige Wertentwicklung des Fonds ziehen. Das Risiko aus der Veranlagung trägt der Versicherungsnehmer. **Performance-Angaben in Fondswährung.** Der Service FactsheetsLIVE™ wird von der Firma cleversoft GmbH bereitgestellt. Die Fondsdaten liefert EDISOFT GmbH. Das Morningstar Rating™ sowie die Peergroup-Vergleichsdaten liefert Morningstar Deutschland GmbH. Morningstar stellt ausschließlich Produktinformationen zur Verfügung, die weder eine Anlageberatung noch eine Produktempfehlung darstellen. Es gelten die unter www.morningstar.de erhältlichen Nutzungsbedingungen. Die in der Vergangenheit erzielten Erfolge sind keine Garantie für die zukünftige Entwicklung. Die quartalsweise aktualisierten ERGO Scores berechnet ERGO anhand eines vordefinierten Verfahrens. Eine Beschreibung hierzu finden Sie unter <https://ergo-versicherung.at/p/veranlagung/investmentphilosophie/>. Diese Beurteilung und die bereitgestellten Informationen stellen keine Aufforderung zur Veranlagung in einen Fonds dar und sind unverbindlich. Morningstar, Cleversoft, EDISOFT und die ERGO Versicherung AG haften nicht für die Richtigkeit, Vollständigkeit und Aktualität dieser Daten. ERGO Versicherung AG (Medieninhaber und Hersteller), ERGO Center, Businesspark Marximum / Objekt 3, Modecenterstraße 17, 1110 Wien