

Aktienfonds-Global  
DWS Top Dividende

Anlageziel

Der Fonds investiert vor allem in Aktien von in- und ausländischen Unternehmen, die eine überdurchschnittliche Dividendenrendite erwarten lassen. Bei der Aktienauswahl sind folgende Kriterien von entscheidender Bedeutung: größere Dividendenrendite als der Marktdurchschnitt, Nachhaltigkeit von Dividendenrendite und...

Morningstar Rating™

3 Jahre	★★
5 Jahre	★★★
10 Jahre	★★
Gesamt	★★

Morningstar Kategorie™

Global Equity Income

ERGO Category / Score (31.12.2025)



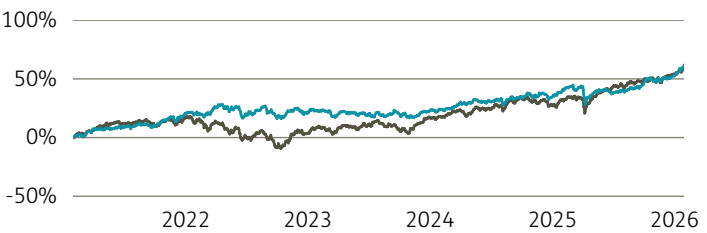
ERGO Anlegertyp

Ertragsorientiert

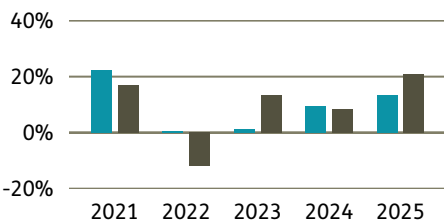
Legende

Fonds ■ Peergr.

Performance	Fonds in %	Peergr. in %
lfd. Jahr	6,39	3,63
1 Jahr	16,29	21,00
3 Jahre p.a.	9,52	13,65
5 Jahre p.a.	10,13	9,75
10 Jahre p.a.	6,83	9,04
seit Auflage p.a.	8,71	8,18



Performance pro Jahr



Volatilität

1 Jahr	11,07
3 Jahre	8,97
5 Jahre	9,36
10 Jahre	10,47
Seit Auflage	12,43

Risikokennzahlen (3 Jahre)

Alpha	0,01
Beta	0,54
Sharpe Ratio	0,71
max. Gewinn	11,62 %
max. Verlust	-4,58 %

Top Sektoren

	in %
Weitere Anteile	17,80
Finanzen	17,20
Gesundheitswesen	11,60
Hauptverbrauchsgüter	9,20
Grundstoffe	9,00

Top Länder

	in %
USA	27,80
Kanada	9,00
Frankreich	8,60
Vereinigtes Königreich	7,90
Deutschland	5,50

Risikoindikator (SRI)

Geringes Risiko				Höheres Risiko		
Typischerweise niedrigere Erträge				Typischerweise höhere Erträge		
1	2	3	4	5	6	7

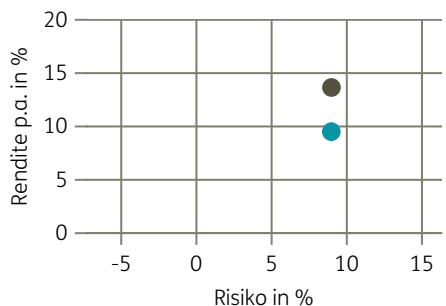
Top Anlageklassen



Top Holdings

	in %
Taiwan Semiconductor Manufac...	3,90
Agnico Eagle Mines Ltd.	3,70
Johnson & Johnson	2,70
Shell PLC	2,70
NextEra Energy Inc.	2,40
TotalEnergies SE	2,40
AbbVie	2,30
Enbridge Inc.	2,30
AXA S.A.	2,00
DNB Bank	2,00

Risiko-Rendite-Matrix (3 Jahre)



Stammdaten

Fondsgesellschaft	DWS Investment GmbH	Domizil	Deutschland	Lfd. Kosten lt. KID	1,45%
Website	dws.de	Währung	EUR	Kurs (29. Jan 2026)	160,96 EUR
Auflagedatum	28. April 2003	UCITS	Ja	Fondsvolumen (Mrd.)	21,40 EUR
Fondsmanager	Dr. Thomas-P. Schüßler, Stephan Wer...	Ertragsverwendung	Ausschüttend	KID SRI	3
		ISIN	DE0009848119		

Die Fondsinformationen auf dieser Seite dienen ausschließlich zu Ihrer überblicksmäßigen Information. Sie stellen kein Verkaufsangebot, keine angebotsgleiche Werbung sowie keine Aufforderung zum Kauf des Fonds dar. Aus Kursverläufen der Vergangenheit können Sie keine Rückschlüsse auf eine zukünftige Wertentwicklung des Fonds ziehen. Das Risiko aus der Veranlagung trägt der Versicherungsnehmer. **Performance-Angaben in Fondswährung.** Der Service FactsheetsLIVE™ wird von der Firma cleversoft GmbH bereitgestellt. Die Fondsdaten liefert EDISOFT GmbH. Das Morningstar Rating™ sowie die Peergroup-Vergleichsdaten liefert Morningstar Deutschland GmbH. Morningstar stellt ausschließlich Produktinformationen zur Verfügung, die weder eine Anlageberatung noch eine Produktempfehlung darstellen. Es gelten die unter [www.morningstar.de](http://www.morningstar.de) erhältlichen Nutzungsbedingungen. Die in der Vergangenheit erzielten Erfolge sind keine Garantie für die zukünftige Entwicklung. Die quartalsweise aktualisierten ERGO Scores berechnet ERGO anhand eines vordefinierten Verfahrens. Eine Beschreibung hierzu finden Sie unter <https://ergo-versicherung.at/p/veranlagung/investmentphilosophie/>. Diese Beurteilung und die bereitgestellten Informationen stellen keine Aufforderung zur Veranlagung in einen Fonds dar und sind unverbindlich. Morningstar, Cleversoft, EDISOFT und die ERGO Versicherung AG haften nicht für die Richtigkeit, Vollständigkeit und Aktualität dieser Daten. ERGO Versicherung AG (Medieninhaber und Hersteller), ERGO Center, Businesspark Marximum / Objekt 3, Modcenterstraße 17, 1110 Wien