

Stand: 02.7.2026

Multi-Asset-Fonds PremiumStars Chance

Anlageziel

Der weltweit ausgerichtete Fonds legt in erfolgversprechenden Aktien- und Rentenfonds von renommierten deutschen und internationalen Investmentgesellschaften an. Er gewichtet dabei den Aktienanteil geringfügig über. Berücksichtigt werden vorrangig Fonds, die von unabhängigen Rating-Agenturen eine gute Bewertung er...

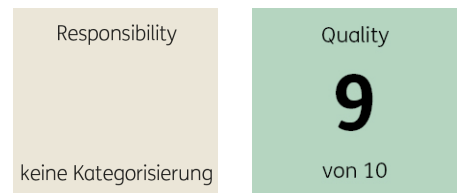
Morningstar Rating™

3 Jahre ★★★★★
5 Jahre ★★★★★
10 Jahre ★★★★★
Gesamt ★★★★★

Morningstar Kategorie™

EUR Aggressive Allocation - Global

ERGO Category / Score (31.03.2026)



ERGO Anlegertyp

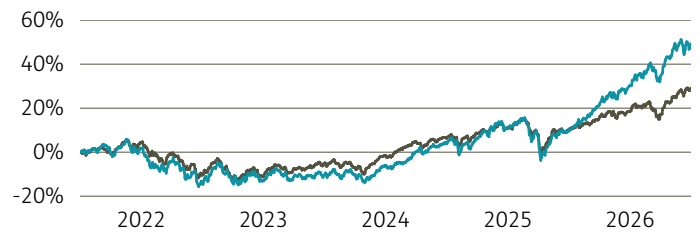
Ertragsorientiert

Legende

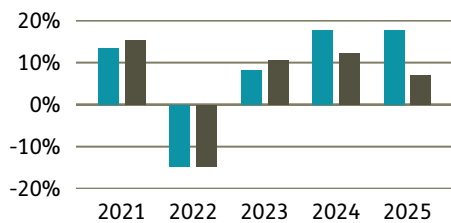
■ Fonds ■ Peergr.

Performance

| | Fonds in % | Peergr. in % |
|-------------------|------------|--------------|
| lfd. Jahr | 14,62 | 8,95 |
| 1 Jahr | 36,16 | 17,27 |
| 3 Jahre p.a. | 18,58 | 10,83 |
| 5 Jahre p.a. | 8,34 | 5,25 |
| 10 Jahre p.a. | 10,60 | 6,20 |
| seit Auflage p.a. | 6,40 | 3,83 |



Performance pro Jahr



Volatilität

| | in % |
|--------------|-------|
| 1 Jahr | 8,59 |
| 3 Jahre | 9,35 |
| 5 Jahre | 10,05 |
| 10 Jahre | 9,54 |
| Seit Auflage | 10,97 |

Risikokennzahlen (3 Jahre)

| | |
|--------------|---------|
| Alpha | 0,09 |
| Beta | 0,76 |
| Sharpe Ratio | 1,63 |
| max. Gewinn | 35,83 % |
| max. Verlust | -9,85 % |

Top Sektoren

Keine Daten vorhanden

in %

Top Länder

Keine Daten vorhanden

in %

Risikoindikator (SRI)

Geringes Risiko Höheres Risiko
Typischerweise niedrigere Erträge Typischerweise höhere Erträge

1 2 3 4 5 6 7

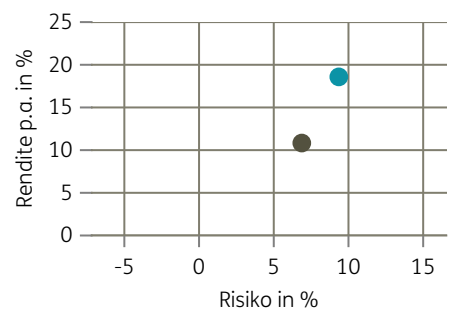
Top Anlageklassen

in %

Top Holdings

| | in % |
|---------------------------------|-------|
| Invesco S&P 500 UCITS ETF Ac... | 16,39 |
| Xtrackers S&P 500 Swap UCITS... | 11,02 |
| Polar Artificial Intelligenc... | 6,54 |
| DNB Fund - Technology Fund C... | 6,02 |
| Janus Henderson Horizon Biot... | 5,61 |

Risiko-Rendite-Matrix (3 Jahre)



Stammdaten

| | | | | | |
|-------------------|--|-------------------|---------------|---------------------|------------|
| Fondsgesellschaft | Allianz Global Investors GmbH | Domizil | Deutschland | Lfd. Kosten lt. KID | 1,78% |
| Website | allianzglobalinvestors.de/ | Währung | EUR | Kurs (02. Jul 2026) | 446,23 EUR |
| Auflagedatum | 15. November 2001 | UCITS | Ja | Fondsvolumen (Mio.) | 240,60 EUR |
| Fondsmanager | Rene Gärtner/Berit Hamann (01.07.20... | Ertragsverwendung | Thesaurierend | KID SRI | 3 |
| | | ISIN | DE0009787077 | | |

Die Fondsinformationen auf dieser Seite dienen ausschließlich zu Ihrer überblicksmäßigen Information. Sie stellen kein Verkaufsangebot, keine angebotsgleiche Werbung sowie keine Aufforderung zum Kauf des Fonds dar. Aus Kursverläufen der Vergangenheit können Sie keine Rückschlüsse auf eine zukünftige Wertentwicklung des Fonds ziehen. Das Risiko aus der Veranlagung trägt der Versicherungsnehmer. **Performance-Angaben in Fondswährung.** Der Service FactsheetsLIVE™ wird von der Firma cleversoft GmbH bereitgestellt. Die Fondsdaten liefert EDISOFT GmbH. Das Morningstar Rating™ sowie die Peergroup-Vergleichsdaten liefert Morningstar Deutschland GmbH. Morningstar stellt ausschließlich Produktinformationen zur Verfügung, die weder eine Anlageberatung noch eine Produktempfehlung darstellen. Es gelten die unter www.morningstar.de erhältlichen Nutzungsbedingungen. Die in der Vergangenheit erzielten Erfolge sind keine Garantie für die zukünftige Entwicklung. Die quartalsweise aktualisierten ERGO Scores berechnet ERGO anhand eines vordefinierten Verfahrens. Eine Beschreibung hierzu finden Sie unter <https://ergo-versicherung.at/p/veranlagung/investmentphilosophie/>. Diese Beurteilung und die bereitgestellten Informationen stellen keine Aufforderung zur Veranlagung in einen Fonds dar und sind unverbindlich. Morningstar, Cleversoft, EDISOFT und die ERGO Versicherung AG haften nicht für die Richtigkeit, Vollständigkeit und Aktualität dieser Daten. ERGO Versicherung AG (Medieninhaber und Hersteller), ERGO Center, Businesspark Marximum / Objekt 3, Modecenterstraße 17, 1110 Wien