

Stand: 04.5.2026

Aktienfonds-Europa MEAG ProInvest

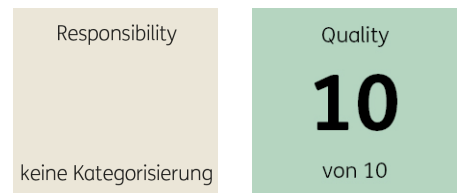
Anlageziel

Attraktiver Wertzuwachs durch Anlage in die deutschen Aktienmärkte

Morningstar Rating™

3 Jahre ★★★★★
5 Jahre ★★★★★
10 Jahre ★★★★★
Gesamt ★★★★★

ERGO Category / Score (31.03.2026)



Morningstar Kategorie™

Germany Equity

ERGO Anlegertyp

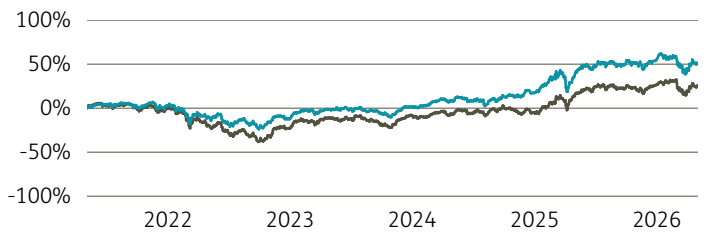
Wachstumsorientiert

Legende

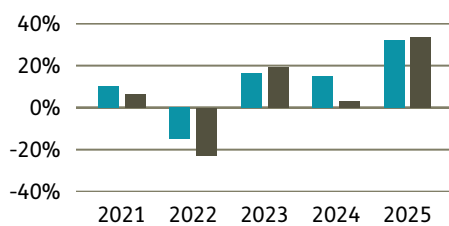
■ Fonds ■ Peergr.

Performance

	Fonds in %	Peergr. in %
lfd. Jahr	-3,18	-0,86
1 Jahr	7,01	7,66
3 Jahre p.a.	15,34	12,51
5 Jahre p.a.	8,46	4,63
10 Jahre p.a.	8,83	6,41
seit Auflage p.a.	7,85	7,04



Performance pro Jahr



Volatilität

	in %
1 Jahr	16,64
3 Jahre	16,00
5 Jahre	17,66
10 Jahre	18,80
Seit Auflage	21,14

Risikokennzahlen (3 Jahre)

Alpha	0,04
Beta	0,91
Sharpe Ratio	0,75
max. Gewinn	22,87 %
max. Verlust	-11,58 %

Top Sektoren

	in %
Industriegüter	31,96
Technologie	14,40
Versicherungen	11,95
Gesundheit	7,14
Banken	6,99

Top Länder

	in %
Deutschland	82,09
Niederlande	8,99
Frankreich	5,87
Italien	1,50
Österreich	1,50

Risikoindikator (SRI)

Geringes Risiko	Höheres Risiko
Typischerweise niedrigere Erträge	Typischerweise höhere Erträge



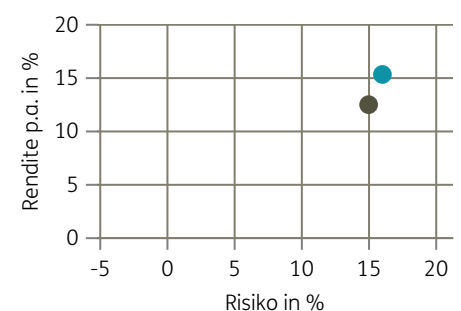
Top Anlageklassen

	in %
SAP SE	7,70
Siemens Energy AG	7,60
Airbus SE	6,92
Siemens AG	6,61
Rheinmetall AG	5,55
Allianz SE	4,80
Deutsche Telekom AG	4,78
Infineon Technologies AG	4,49
Deutsche Bank AG	4,25
RWE AG	3,85

Top Holdings

	in %
SAP SE	7,70
Siemens Energy AG	7,60
Airbus SE	6,92
Siemens AG	6,61
Rheinmetall AG	5,55
Allianz SE	4,80
Deutsche Telekom AG	4,78
Infineon Technologies AG	4,49
Deutsche Bank AG	4,25
RWE AG	3,85

Risiko-Rendite-Matrix (3 Jahre)



Stammdaten

Fondsgesellschaft	MEAG MUNICH ERGO Kapitalanlagegesel...	Domizil	Deutschland	Lfd. Kosten lt. KID	1,30%
Website	meag.com	Währung	EUR	Kurs (04. Mai 2026)	288,58 EUR
Auflagedatum	04. Oktober 1990	UCITS	Ja	Fondsvolumen (Mio.)	557,27 EUR
		Ertragsverwendung	Ausschüttend	KID SRI	5
		ISIN	DE0009754119		

Die Fondsinformationen auf dieser Seite dienen ausschließlich zu Ihrer überblicksmäßigen Information. Sie stellen kein Verkaufsangebot, keine angebotsgleiche Werbung sowie keine Aufforderung zum Kauf des Fonds dar. Aus Kursverläufen der Vergangenheit können Sie keine Rückschlüsse auf eine zukünftige Wertentwicklung des Fonds ziehen. Das Risiko aus der Veranlagung trägt der Versicherungsnehmer. **Performance-Angaben in Fondswährung.** Der Service FactsheetsLIVE™ wird von der Firma cleversoft GmbH bereitgestellt. Die Fondsdaten liefert EDISOFT GmbH. Das Morningstar Rating™ sowie die Peergroup-Vergleichsdaten liefert Morningstar Deutschland GmbH. Morningstar stellt ausschließlich Produktinformationen zur Verfügung, die weder eine Anlageberatung noch eine Produktempfehlung darstellen. Es gelten die unter www.morningstar.de erhältlichen Nutzungsbedingungen. Die in der Vergangenheit erzielten Erfolge sind keine Garantie für die zukünftige Entwicklung. Die quartalsweise aktualisierten ERGO Scores berechnet ERGO anhand eines vordefinierten Verfahrens. Eine Beschreibung hierzu finden Sie unter <https://ergo-versicherung.at/p/veranlagung/investmentphilosophie/>. Diese Beurteilung und die bereitgestellten Informationen stellen keine Aufforderung zur Veranlagung in einen Fonds dar und sind unverbindlich. Morningstar, Cleversoft, EDISOFT und die ERGO Versicherung AG haften nicht für die Richtigkeit, Vollständigkeit und Aktualität dieser Daten. ERGO Versicherung AG (Medieninhaber und Hersteller), ERGO Center, Businesspark Marximum / Objekt 3, Modecenterstraße 17, 1110 Wien