

Stand: 19.11.2024

## Aktienfonds | Deutschland MEAG ProInvest

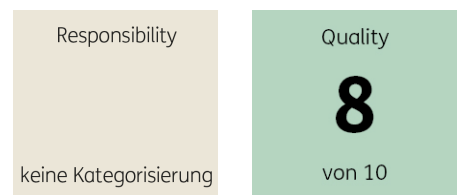
### Anlageziel

Attraktiver Wertzuwachs durch Anlage in die deutschen Aktienmärkte

### Morningstar Rating™

3 Jahre ★★ ★  
5 Jahre ★★ ★  
10 Jahre ★★ ★  
Gesamt ★★ ★★

### ERGO Category / Score (30.09.2024)



### Morningstar Kategorie™

Germany Equity

### ERGO Anlegertyp

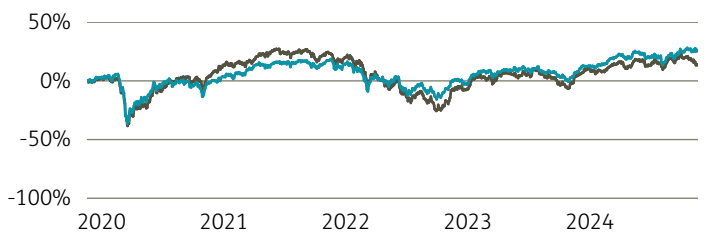
Chancenorientiert

### Legende

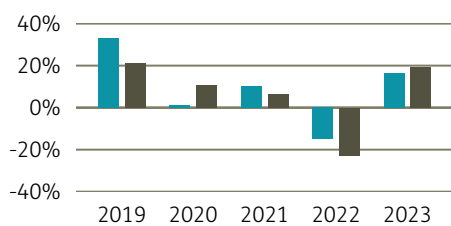
■ Fonds ■ Peergr.

### Performance

	Fonds in %	Peergr. in %
lfd. Jahr	10,82	2,27
1 Jahr	16,59	8,96
3 Jahre p.a.	2,18	-2,57
5 Jahre p.a.	4,58	2,49
10 Jahre p.a.	6,51	3,28
seit Auflage p.a.	7,30	6,45



### Performance pro Jahr



### Volatilität

	in %
1 Jahr	12,15
3 Jahre	17,64
5 Jahre	20,79
10 Jahre	19,59
Seit Auflage	21,21

### Risikokennzahlen (3 Jahre)

Alpha	0,04
Beta	0,83
Sharpe Ratio	-0,01
max. Gewinn	22,87 %
max. Verlust	-12,08 %

### Top Sektoren

	in %
Industrie	28,67
Finanzsektor	20,79
Sonstige Branchen	15,52
Technologie / Medien	14,41
Pharma / Chemie	10,18

### Top Länder

	in %
Deutschland	89,69
Niederlande	8,66
Frankreich	1,01
Sonstige Länger	0,66
Irland	0,01

### Risikoprofil (SRI)

Geringes Risiko	Höheres Risiko
Typischerweise niedrigere Erträge	Typischerweise höhere Erträge



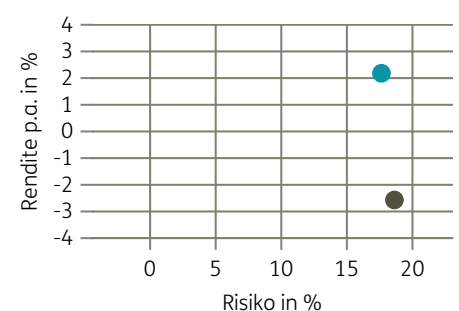
### Top Anlageklassen

	in %
--	------

### Top Holdings

	in %
SAP SE	9,69
Siemens AG	9,16
Airbus SE	7,16
Allianz SE	6,84
Deutsche Telekom AG	6,57
Münchener Rückvers.-Ges. AG	4,33
Deutsche Börse AG	4,31
Deutsche Bank AG	3,53
Infineon Technologies AG	3,45
Mercedes-Benz Group AG	3,42

### Risiko-Rendite-Matrix (3 Jahre)



### Stammdaten

Fondsgesellschaft	MEAG MUNICH ERGO Kapitalanlagegesel...	Domizil	Deutschland	Lfd. Kosten lt. KID	1,30%
Website	meag.com	Währung	EUR	Kurs (19. Nov 2024)	223,28 EUR
Auflagedatum	04. Oktober 1990	UCITS	Ja	Fondsvolumen (Mio.)	402,61 EUR
		Ertragsverwendung	Ausschüttend	KID SRI	5
		ISIN	DE0009754119		

Die Fondsinformationen auf dieser Seite dienen ausschließlich zu Ihrer überblicksmäßigen Information. Sie stellen kein Verkaufsangebot, keine angebotsgleiche Werbung sowie keine Aufforderung zum Kauf des Fonds dar. Aus Kursverläufen der Vergangenheit können Sie keine Rückschlüsse auf eine zukünftige Wertentwicklung des Fonds ziehen. Das Risiko aus der Veranlagung trägt der Versicherungsnehmer. **Performance-Angaben in Fondswährung.** Der Service FactsheetsLIVE™ wird von der Firma cleversoft GmbH bereitgestellt. Die Fondsdaten liefert EDISOFT GmbH. Das Morningstar Rating™ sowie die Peergroup-Vergleichsdaten liefert Morningstar Deutschland GmbH. Morningstar stellt ausschließlich Produktinformationen zur Verfügung, die weder eine Anlageberatung noch eine Produktempfehlung darstellen. Es gelten die unter [www.morningstar.de](http://www.morningstar.de) erhältlichen Nutzungsbedingungen. Die in der Vergangenheit erzielten Erfolge sind keine Garantie für die zukünftige Entwicklung. Die quartalsweise aktualisierten ERGO Scores berechnet ERGO anhand eines vordefinierten Verfahrens. Eine Beschreibung hierzu finden Sie unter <https://ergo-versicherung.at/p/veranlagung/investmentphilosophie/>. Diese Beurteilung und die bereitgestellten Informationen stellen keine Aufforderung zur Veranlagung in einen Fonds dar und sind unverbindlich. Morningstar, Cleversoft, EDISOFT und die ERGO Versicherung AG haften nicht für die Richtigkeit, Vollständigkeit und Aktualität dieser Daten. ERGO Versicherung AG (Medieninhaber und Hersteller), ERGO Center, Businesspark Marximum / Objekt 3, Modecenterstraße 17, 1110 Wien