

Stand: 17.1.2025

## Aktienfonds | Nordamerika UniNordamerika

### Anlageziel

Das Fondsvermögen wird überwiegend in Aktien von nordamerikanischen Unternehmen angelegt. Der Schwerpunkt liegt derzeit auf Titeln aus den USA. Darüber hinaus kann auch an den Aktienmärkten von Kanada oder Mexiko investiert werden. Die Auswahl der Unternehmen erfolgt auf Basis fundamentaler Kriterien wie der Attra...

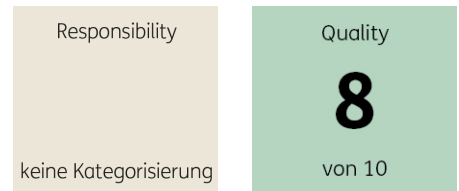
### Morningstar Rating™

3 Jahre ★ ★ ★ ★  
5 Jahre ★ ★ ★ ★  
10 Jahre ★ ★ ★  
Gesamt ★ ★ ★ ★

### Morningstar Kategorie™

US Large-Cap Blend Equity

### ERGO Category / Score (30.09.2024)



### ERGO Anlegertyp

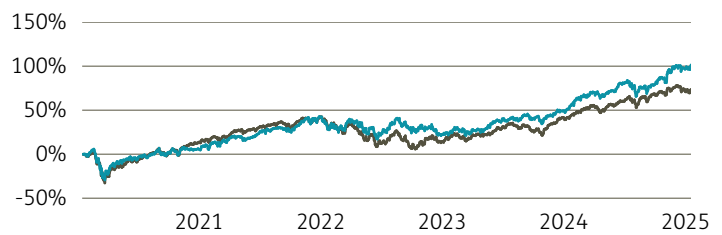
Chancenorientiert

### Legende

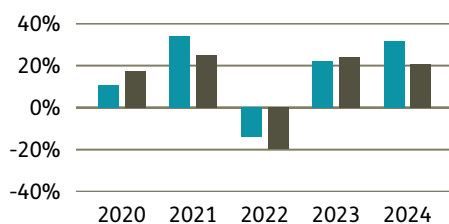
■ Fonds ■ Peegr.

### Performance

	Fonds in %	Peegr. in %
lfd. Jahr	2,55	1,53
1 Jahr	32,77	23,69
3 Jahre p.a.	14,09	7,95
5 Jahre p.a.	15,03	11,67
10 Jahre p.a.	13,56	11,08
seit Auflage p.a.	9,74	8,55



### Performance pro Jahr



### Volatilität

1 Jahr	14,86
3 Jahre	17,84
5 Jahre	21,49
10 Jahre	18,85
Seit Auflage	20,04

### in %

### Risikokennzahlen (3 Jahre)

Alpha	0,07
Beta	0,95
Sharpe Ratio	0,65
max. Gewinn	24,72 %
max. Verlust	-10,68 %

### Top Sektoren

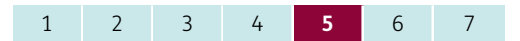
	in %
IT	30,35
Finanzwesen	14,33
Nicht-Basiskonsumgüter	12,37
Industrie	7,81
Gesundheitswesen	7,77

### Top Länder

	in %
Nordamerika	92,39
Europa	0,70

### Risikoprofil (SRI)

Geringes Risiko	Höheres Risiko
Typischerweise niedrigere Erträge	Typischerweise höhere Erträge



### Top Anlageklassen

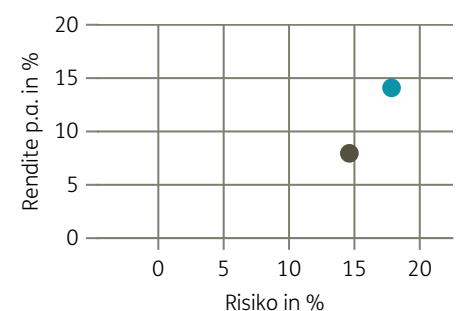
	in %
Aktienorientierte Anlagen	93,09
Liquidität	6,92



### Top Holdings

	in %
Microsoft Corporation	6,58
NVIDIA Corporation	6,13
Apple Inc.	5,94
Amazon.com Inc.	3,80
Meta Platforms Inc.	3,15
Broadcom Inc.	2,77
Tesla Inc.	2,32
JPMorgan Chase & Co.	1,69
ServiceNow Inc.	1,59
UnitedHealth Group Inc.	1,52

### Risiko-Rendite-Matrix (3 Jahre)



### Stammdaten

Fondsgesellschaft	Union Investment Privatfonds GmbH	Domizil	Deutschland	Lfd. Kosten lt. KID	2,00%
Auflegedatum	01. Oktober 1993	Währung	EUR	Kurs (17. Jan 2025)	741,38 EUR
Fondsmanager	Union Investment Gruppe	UCITS	Ja	Fondsvolumen (Mio.)	764,57 EUR
		Ertragsverwendung	Thesaurierend	KID SRI	5
		ISIN	DE0009750075		

Die Fondsinformationen auf dieser Seite dienen ausschließlich zu Ihrer überblicksmäßigen Information. Sie stellen kein Verkaufsangebot, keine angebotsgleiche Werbung sowie keine Aufforderung zum Kauf des Fonds dar. Aus Kursverläufen der Vergangenheit können Sie keine Rückschlüsse auf eine zukünftige Wertentwicklung des Fonds ziehen. Das Risiko aus der Veranlagung trägt der Versicherungsnehmer. **Performance-Angaben in Fondswährung.** Der Service FactsheetsLIVE™ wird von der Firma cleversoft GmbH bereitgestellt. Die Fondsdaten liefert EDISOFT GmbH. Das Morningstar Rating™ sowie die Peergroup-Vergleichsdaten liefert Morningstar Deutschland GmbH. Morningstar stellt ausschließlich Produktinformationen zur Verfügung, die weder eine Anlageberatung noch eine Produktempfehlung darstellen. Es gelten die unter [www.morningstar.de](http://www.morningstar.de) erhältlichen Nutzungsbedingungen. Die in der Vergangenheit erzielten Erfolge sind keine Garantie für die zukünftige Entwicklung. Die quartalsweise aktualisierten ERGO Scores berechnet ERGO anhand eines vordefinierten Verfahrens. Eine Beschreibung hierzu finden Sie unter <https://ergo-versicherung.at/p/veranlagung/investmentphilosophie/>. Diese Beurteilung und die bereitgestellten Informationen stellen keine Aufforderung zur Veranlagung in einen Fonds dar und sind unverbindlich. Morningstar, Cleversoft, EDISOFT und die ERGO Versicherung AG haften nicht für die Richtigkeit, Vollständigkeit und Aktualität dieser Daten. ERGO Versicherung AG (Medieninhaber und Hersteller), ERGO Center, Businesspark Marximum / Objekt 3, Modecenterstraße 17, 1110 Wien