

Stand: 03.7.2026

Aktienfonds-Emerging Markets & Asien DWS Nomura Japan Growth

Anlageziel

Ziel der Anlagepolitik ist die Erwirtschaftung einer Rendite in Euro. Um dies zu erreichen, investiert der Fonds mindestens 85% seines Fondsvermögens in Anteile der JPY MFC Anteilklasse des DWS Invest Nomura Japan Growth (Masterfonds). Darüber hinaus werden Derivate zum Zweck der Währungsicherung eingesetzt. Ziel...

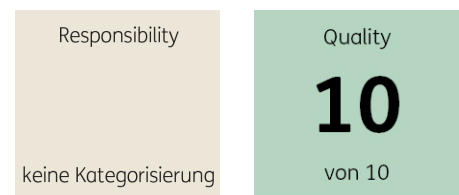
Morningstar Rating™

3 Jahre ★★★★★
5 Jahre ★★★★★
10 Jahre ★★★★★
Gesamt ★★★★★

Morningstar Kategorie™

Japan Large-Cap Blend Equity

ERGO Category / Score (31.03.2026)



ERGO Anlegertyp

Chancenorientiert

Legende

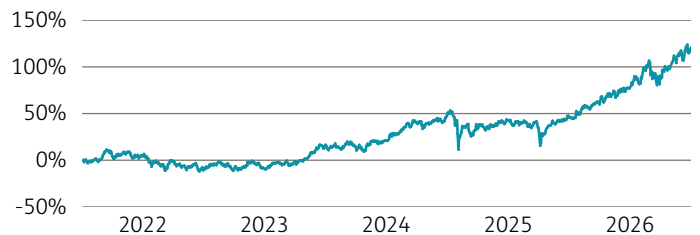
■ Fonds

Performance

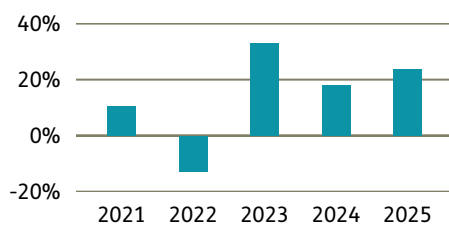
lfd. Jahr
1 Jahr
3 Jahre p.a.
5 Jahre p.a.
10 Jahre p.a.
seit Auflage p.a.

Fonds in %

24,98
51,04
23,74
17,13
14,05
4,76



Performance pro Jahr



Volatilität

1 Jahr
3 Jahre
5 Jahre
10 Jahre
Seit Auflage

in %

21,03
22,78
20,94
18,99
22,28

Risikokennzahlen (3 Jahre)

Sharpe Ratio 0,92
max. Gewinn 53,15 %
max. Verlust -12,22 %

Top Sektoren

Keine Daten vorhanden

in %

Top Länder

Keine Daten vorhanden

in %

Risikoindikator (SRI)

Geringes Risiko Höheres Risiko
Typischerweise niedrigere Erträge Typischerweise höhere Erträge

1 2 3 4 **5** 6 7

Top Anlageklassen

Fonds 98,60 %
Kasse 1,40 %

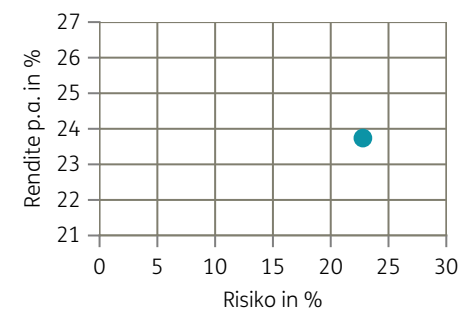


Top Holdings

DWS Invest Nomura Japan Grow... 98,60 %

in %

Risiko-Rendite-Matrix (3 Jahre)



Stammdaten

Fondsgesellschaft	DWS Investment GmbH	Domizil	Deutschland	Lfd. Kosten lt. KID	1,36%
Website	dws.de	Währung	EUR	Kurs (03. Jul 2026)	168,36 EUR
Auflagedatum	12. Juli 1999	UCITS	Ja	Fondsvolumen (Mio.)	149,11 EUR
Fondsmanager	Mario Giesler, Franco Aiello	Ertragsverwendung	Thesaurierend	KID SRI	5
		ISIN	DE0008490954		

Die Fondsinformationen auf dieser Seite dienen ausschließlich zu Ihrer überblicksmäßigen Information. Sie stellen kein Verkaufsangebot, keine angebotsgleiche Werbung sowie keine Aufforderung zum Kauf des Fonds dar. Aus Kursverläufen der Vergangenheit können Sie keine Rückschlüsse auf eine zukünftige Wertentwicklung des Fonds ziehen. Das Risiko aus der Veranlagung trägt der Versicherungsnehmer. **Performance-Angaben in Fondswährung.** Der Service FactsheetsLIVE™ wird von der Firma cleversoft GmbH bereitgestellt. Die Fondsdaten liefert EDISOFT GmbH. Das Morningstar Rating™ sowie die Peergroup-Vergleichsdaten liefert Morningstar Deutschland GmbH. Morningstar stellt ausschließlich Produktinformationen zur Verfügung, die weder eine Anlageberatung noch eine Produktempfehlung darstellen. Es gelten die unter www.morningstar.de erhältlichen Nutzungsbedingungen. Die in der Vergangenheit erzielten Erfolge sind keine Garantie für die zukünftige Entwicklung. Die quartalsweise aktualisierten ERGO Scores berechnet ERGO anhand eines vordefinierten Verfahrens. Eine Beschreibung hierzu finden Sie unter <https://ergo-versicherung.at/p/veranlagung/investmentphilosophie/>. Diese Beurteilung und die bereitgestellten Informationen stellen keine Aufforderung zur Veranlagung in einen Fonds dar und sind unverbindlich. Morningstar, Cleversoft, EDISOFT und die ERGO Versicherung AG haften nicht für die Richtigkeit, Vollständigkeit und Aktualität dieser Daten. ERGO Versicherung AG (Medieninhaber und Hersteller), ERGO Center, Businesspark Marximum / Objekt 3, Modecenterstraße 17, 1110 Wien