

Stand: 23.10.2020

## Aktienfonds | Global UniFavorit Aktien

### Anlageziel

Der UniFavorit: Aktien investiert weltweit in Unternehmen, die die höchsten Ertragschancen erwarten lassen. Diese werden durch einen disziplinierten Investmentprozess identifiziert und unter Berücksichtigung des Gesamtrisikos umgesetzt. Das Fondsmanagement ist nicht an eine bestimmte Aufteilung hinsichtlich Länder...

### Morningstar Rating™

3 Jahre ★★  
5 Jahre ★★  
10 Jahre ★★★★★  
Gesamt ★★★★★

### Morningstar Kategorie™

Global Large-Cap Growth Equity

### ERGO Ratings



### ERGO Anlegertyp

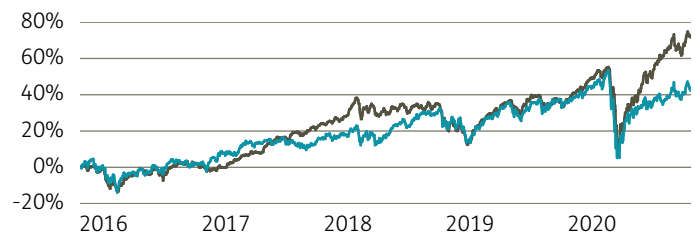
Wachstumsorientiert

### Legende

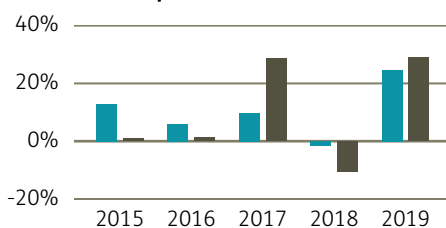
■ Fonds ■ Peegr.

### Performance

	Fonds in %	Peegr. in %
lfd. Jahr	0,38	15,52
1 Jahr	6,00	25,57
3 Jahre p.a.	7,41	11,54
5 Jahre p.a.	7,55	11,43
10 Jahre p.a.	11,86	9,11
seit Auflage p.a.	9,83	7,15



### Performance pro Jahr



### Volatilität

	in %
1 Jahr	28,36
3 Jahre	19,63
5 Jahre	17,29
10 Jahre	16,30
Seit Auflage	17,57

### Risikokennzahlen (3 Jahre)

Alpha	-0,03
Beta	1,02
Sharpe Ratio	0,38
max. Gewinn	17,91 %
max. Verlust	-18,06 %

### Top Sektoren

Keine Daten vorhanden

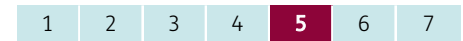
### in %

### Top Länder

	in %
Vereinigte Staaten	63,50
Deutschland	10,58
Japan	7,26
Schweiz	4,47
Vereinigtes Königreich	2,84

### Risikoprofil (SRRI)

Geringes Risiko Höheres Risiko  
Typischerweise niedrigere Erträge Typischerweise höhere Erträge



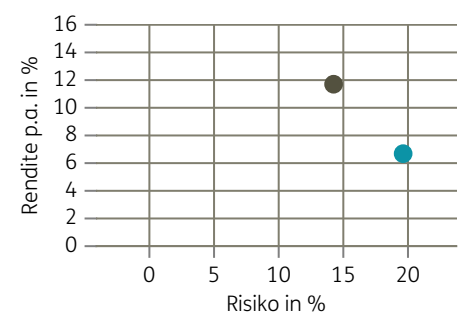
### Top Anlageklassen



### Top Holdings

Unternehmen	in %
Apple Inc.	6,43
Microsoft Corporation	5,43
Amazon.com Inc.	4,78
Facebook Inc.	2,74
Nestlé S.A.	2,64
JPMorgan Chase & Co.	2,62
Thermo Fisher Scientific Inc...	2,55
Nidec Corporation	2,41
Deere & Co.	2,41
The Procter & Gamble Co.	2,15

### Risiko-Rendite-Matrix (3 Jahre)



### Stammdaten

Fondsgesellschaft	Union Investment Privatfonds GmbH	Währung	EUR	Verwaltungsgebühr	1,20%
Website	union-investment.de	UCITS	Ja	Lfd. Kosten lt. KIID	1,46%
Auflagedatum	01. November 2005	Ertragsverwendung	Ausschüttend	Kurs (23. Okt 2020)	160,50 EUR
Fondsmanager	Union Investment Team	ISIN	DE0008477076	Fondsvolumen (Mrd.)	5,58 EUR
				KIID SRRI	5

Die Fondsinformationen auf dieser Seite dienen ausschließlich zu Ihrer überblicksmäßigen Information. Sie stellen kein Verkaufsangebot, keine angebotsgleiche Werbung sowie keine Aufforderung zum Kauf des Fonds dar. Aus Kursverläufen der Vergangenheit können Sie keine Rückschlüsse auf eine zukünftige Wertentwicklung des Fonds ziehen. Das Risiko aus der Veranlagung trägt der Versicherungsnehmer. Der Service FactsheetsLIVE™ wird von der Firma cleversoft GmbH bereitgestellt. Die Fondsdaten liefert EDISOFT GmbH. Das Morningstar Rating™ sowie die Peergroup-Vergleichsdaten liefert Morningstar Deutschland GmbH. Morningstar stellt ausschließlich Produktinformationen zur Verfügung, die weder eine Anlageberatung noch eine Produktempfehlung darstellen. Es gelten die unter [www.morningstar.de](http://www.morningstar.de) erhältlichen Nutzungsbedingungen. Die in der Vergangenheit erzielten Erfolge sind keine Garantie für die zukünftige Entwicklung. Die quartalsweise aktualisierten ERGO Ratings berechnet ERGO anhand eines vordefinierten Verfahrens. Dabei beurteilt ERGO Fonds nach bestimmten vorab festgelegten Bewertungskriterien wie z.B. Nachhaltigkeit. Eine Beschreibung hierzu finden Sie unter <https://ergo-versicherung.at/p/veranlagung/investmentphilosophie/>. Diese Beurteilung und die bereitgestellten Informationen stellen keine Aufforderung zur Veranlagung in einen Fonds dar und sind unverbindlich. Morningstar, Cleversoft, EDISOFT und die ERGO Versicherung AG haften nicht für die Richtigkeit, Vollständigkeit und Aktualität dieser Daten. ERGO Versicherung AG (Medieninhaber und Hersteller), ERGO Center, Businesspark Marximum / Objekt 3, Modecenterstraße 17, 1110 Wien