

Stand: 28.3.2025

## Geldmarktfonds | Europa DWS Euro Flexizins

### Anlageziel

Der Fonds wird aktiv verwaltet. Der Fonds wird nicht unter Bezugnahme auf eine Benchmark verwaltet. Ziel der Anlagepolitik ist die Erwirtschaftung einer Rendite in Euro. Um dies zu erreichen, investiert der Fonds überwiegend in auf Euro lautende oder gegen den Euro abgesicherte Staats- und Unternehmensanleihen sow...

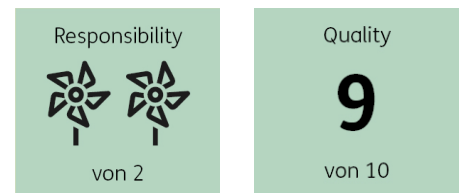
### Morningstar Rating™

3 Jahre ★ ★ ★ ★  
5 Jahre ★ ★ ★ ★  
10 Jahre ★ ★ ★ ★  
Gesamt ★ ★ ★ ★

### Morningstar Kategorie™

EUR Ultra Short-Term Bond

### ERGO Category / Score (31.12.2024)



### ERGO Anlegertyp

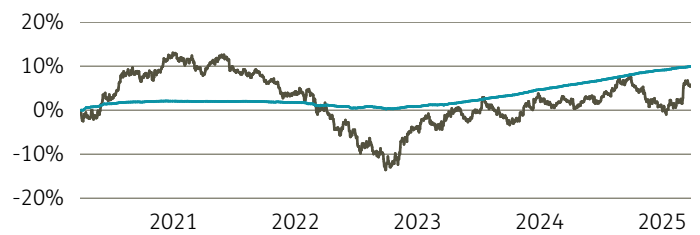
Sicherheitsorientiert

### Legende

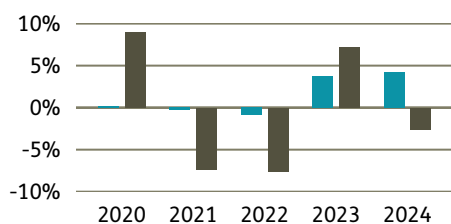
■ Fonds ■ Peegr.

### Performance

	Fonds in %	Peegr. in %
lfd. Jahr	0,78	5,26
1 Jahr	3,98	3,91
3 Jahre p.a.	2,84	1,95
5 Jahre p.a.	1,92	1,14
10 Jahre p.a.	0,75	0,46
seit Auflage p.a.	1,68	1,27



### Performance pro Jahr



### Volatilität

1 Jahr	0,23
3 Jahre	0,37
5 Jahre	0,39
10 Jahre	0,34
Seit Auflage	0,30

### in %

Alpha	0,00
Beta	0,01
Sharpe Ratio	0,79
max. Gewinn	9,42 %
max. Verlust	-0,73 %

### Risikokennzahlen (3 Jahre)

Alpha	0,00
Beta	0,01
Sharpe Ratio	0,79
max. Gewinn	9,42 %
max. Verlust	-0,73 %

### Top Sektoren

Keine Daten vorhanden

### in %

### Top Länder

Deutschland	17,70
Italien	11,00
USA	10,30
Frankreich	10,10
Spanien	7,00

### in %

1	2	3	4	5	6	7
---	---	---	---	---	---	---

### Risikoprofil (SRI)

Geringes Risiko Höheres Risiko  
Typischerweise niedrigere Erträge Typischerweise höhere Erträge

### Top Anlageklassen

Renten	100,20
Geldmarkt	0,10
Kasse	-0,30



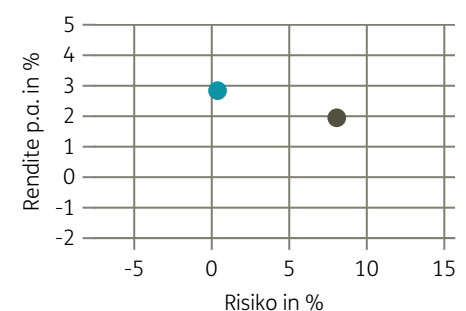
### Top Holdings

3% Banque Federative du Cred...	2,40
Bank of China (Paris Branch)...	2,00
Bank of China (London Branch)...	2,00
Ford Motor Credit 19/25.11.2...	1,90
FORD MOTOR CREDIT CO LLC MTN...	1,90
HSBC Holdings 15/30.06.25 MT...	1,80
Bco De Sabadell 19/27.03.25 ...	1,80
Telecom Italia 19/15.04.25 M...	1,70
Heimstaden Bostad Treasury 2...	1,70
Intesa Sanpaolo 15/23.04.25 ...	1,60

### in %

1	2	3	4	5	6	7
---	---	---	---	---	---	---

### Risiko-Rendite-Matrix (3 Jahre)



### Stammdaten

Fondsgesellschaft	DWS Investment GmbH	Domizil	Deutschland	Lfd. Kosten lt. KID	0,21%
Website	dws.de	Währung	EUR	Kurs (28. Mär 2025)	73,33 EUR
Auflagedatum	14. September 1994	UCITS	Ja	Fondsvolumen (Mrd.)	1,53 EUR
Fondsmanager	Harm Carstens	Ertragsverwendung	Thesaurierend	KID SRI	1
		ISIN	DE0008474230		

Die Fondsinformationen auf dieser Seite dienen ausschließlich zu Ihrer überblicksmäßigen Information. Sie stellen kein Verkaufsangebot, keine angebotsgleiche Werbung sowie keine Aufforderung zum Kauf des Fonds dar. Aus Kursverläufen der Vergangenheit können Sie keine Rückschlüsse auf eine zukünftige Wertentwicklung des Fonds ziehen. Das Risiko aus der Veranlagung trägt der Versicherungsnehmer. **Performance-Angaben in Fondswährung.** Der Service FactsheetsLIVE™ wird von der Firma cleversoft GmbH bereitgestellt. Die Fondsdaten liefert EDISOFT GmbH. Das Morningstar Rating™ sowie die Peergroup-Vergleichsdaten liefert Morningstar Deutschland GmbH. Morningstar stellt ausschließlich Produktinformationen zur Verfügung, die weder eine Anlageberatung noch eine Produktempfehlung darstellen. Es gelten die unter [www.morningstar.de](http://www.morningstar.de) erhältlichen Nutzungsbedingungen. Die in der Vergangenheit erzielten Erfolge sind keine Garantie für die zukünftige Entwicklung. Die quartalsweise aktualisierten ERGO Scores berechnet ERGO anhand eines vordefinierten Verfahrens. Eine Beschreibung hierzu finden Sie unter <https://ergo-versicherung.at/p/veranlagung/investmentphilosophie/>. Diese Beurteilung und die bereitgestellten Informationen stellen keine Aufforderung zur Veranlagung in einen Fonds dar und sind unverbindlich. Morningstar, Cleversoft, EDISOFT und die ERGO Versicherung AG haften nicht für die Richtigkeit, Vollständigkeit und Aktualität dieser Daten. ERGO Versicherung AG (Medieninhaber und Hersteller), ERGO Center, Businesspark Marximum / Objekt 3, Modecenterstraße 17, 1110 Wien