

Stand: 28.3.2025

## Themenfonds | Europa iShares STOXX Europe 600 UCITS ETF

### Anlageziel

Der Fonds ist ein passiv verwalteter, börsen-gehandelter Fonds (ETF), der eine möglichst genaue Abbildung der Wertentwicklung des STOXX® Europe 600 (Preisindex) anstrebt. In diesem Zusammenhang strebt er die Nachbildung der Benchmark (Index) an. Der Index misst die Wertentwicklung der 600 per Markt-kapitalisierung a...

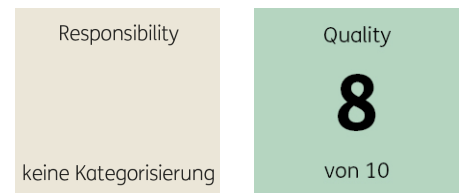
### Morningstar Rating™

3 Jahre ★ ★ ★ ★  
5 Jahre ★ ★ ★ ★  
10 Jahre ★ ★ ★ ★  
Gesamt ★ ★ ★ ★

### Morningstar Kategorie™

Europe Large-Cap Blend Equity

### ERGO Category / Score (31.12.2024)



### ERGO Anlegertyp

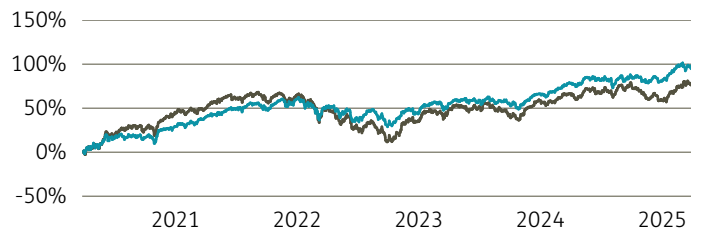
Wachstumsorientiert

### Legende

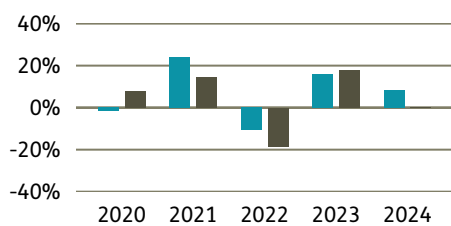
■ Fonds ■ Peergr.

### Performance

	Fonds in %	Peergr. in %
lfd. Jahr	7,98	10,72
1 Jahr	8,70	5,76
3 Jahre p.a.	9,12	6,09
5 Jahre p.a.	14,55	11,98
10 Jahre p.a.	4,56	4,47
seit Auflage p.a.	6,18	4,87



### Performance pro Jahr



### Volatilität

	in %
1 Jahr	11,14
3 Jahre	12,81
5 Jahre	14,99
10 Jahre	16,39
Seit Auflage	17,67

### in %

### Risikokennzahlen (3 Jahre)

Alpha	0,04
Beta	0,70
Sharpe Ratio	0,50
max. Gewinn	19,19 %
max. Verlust	-11,21 %

### Top Sektoren

	in %
Finanzwesen	22,31
Industrie	17,77
Gesundheitsversorgung	14,71
zyklische Konsumgüter	9,59
nichtzyklische Konsumgüter	9,24

### Top Länder

	in %
Vereinigtes Königreich	23,13
Frankreich	17,10
Schweiz	14,39
Deutschland	13,91
Niederlande	6,34

### Risikoprofil (SRI)

Geringes Risiko Höheres Risiko  
Typischerweise niedrigere Erträge Typischerweise höhere Erträge



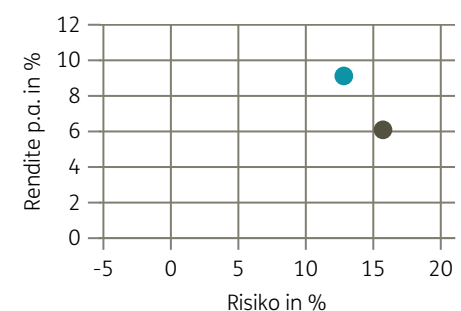
### Top Anlageklassen



### Top Holdings

	in %
Novo Nordisk A/S B	2,37
ASML Holding N.V.	2,32
SAP	2,32
Nestle SA	2,08
AstraZeneca, PLC	1,92
Roche Holdings AG	1,91
Novartis AG	1,77
HSBC Holding Plc	1,75
Shell plc	1,69
LVMH Moët Henn. L. Vuitton S...	1,52

### Risiko-Rendite-Matrix (3 Jahre)



### Stammdaten

Fondsgesellschaft	BlackRock Asset Management Deutschl...	Domizil	Deutschland	Lfd. Kosten lt. KID	0,20%
Website	ishares.de	Währung	EUR	Kurs (28. Mär 2025)	53,69 EUR
Auflagedatum	13. Februar 2004	UCITS	Ja	Fondsvolumen (Mrd.)	7,49 EUR
Fondsmanager	BlackRock Asset Management Deutschl...	Ertragsverwendung	Ausschüttend	KID SRI	4
		ISIN	DE0002635307		

Die Fondsinformationen auf dieser Seite dienen ausschließlich zu Ihrer überblicksmäßigen Information. Sie stellen kein Verkaufsangebot, keine angebotsgleiche Werbung sowie keine Aufforderung zum Kauf des Fonds dar. Aus Kursverläufen der Vergangenheit können Sie keine Rückschlüsse auf eine zukünftige Wertentwicklung des Fonds ziehen. Das Risiko aus der Veranlagung trägt der Versicherungsnehmer. **Performance-Angaben in Fondswährung.** Der Service FactsheetsLIVE™ wird von der Firma cleversoft GmbH bereitgestellt. Die Fondsdaten liefert EDISOFT GmbH. Das Morningstar Rating™ sowie die Peergroup-Vergleichsdaten liefert Morningstar Deutschland GmbH. Morningstar stellt ausschließlich Produktinformationen zur Verfügung, die weder eine Anlageberatung noch eine Produktempfehlung darstellen. Es gelten die unter [www.morningstar.de](http://www.morningstar.de) erhältlichen Nutzungsbedingungen. Die in der Vergangenheit erzielten Erfolge sind keine Garantie für die zukünftige Entwicklung. Die quartalsweise aktualisierten ERGO Scores berechnet ERGO anhand eines vordefinierten Verfahrens. Eine Beschreibung hierzu finden Sie unter <https://ergo-versicherung.at/p/veranlagung/investmentphilosophie/>. Diese Beurteilung und die bereitgestellten Informationen stellen keine Aufforderung zur Veranlagung in einen Fonds dar und sind unverbindlich. Morningstar, Cleversoft, EDISOFT und die ERGO Versicherung AG haften nicht für die Richtigkeit, Vollständigkeit und Aktualität dieser Daten. ERGO Versicherung AG (Medieninhaber und Hersteller), ERGO Center, Businesspark Marximum / Objekt 3, Modecenterstraße 17, 1110 Wien