

Stand: 03.7.2026

## Aktienfonds-Global MEAG AktienSelect

### Anlageziel

Attraktiver Wertzuwachs durch Anlage in die weltweiten Aktienmärkte unter Berücksichtigung nachhaltiger Grundsätze

### Morningstar Rating™

3 Jahre ★ ★ ★  
5 Jahre ★ ★ ★  
10 Jahre ★ ★ ★  
Gesamt ★ ★ ★

### ERGO Category / Score (31.03.2026)



### Morningstar Kategorie™

Global Large-Cap Blend Equity

### ERGO Anlegertyp

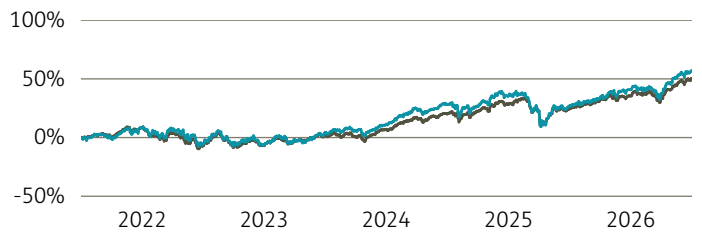
Wachstumsorientiert

### Legende

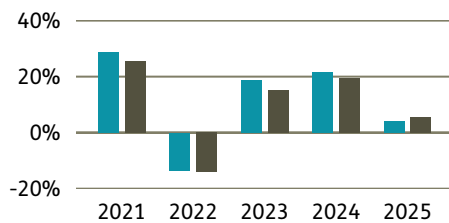
■ Fonds ■ Peergr.

### Performance

	Fonds in %	Peergr. in %
lfd. Jahr	11,69	11,35
1 Jahr	23,24	20,26
3 Jahre p.a.	14,59	13,66
5 Jahre p.a.	9,45	8,54
10 Jahre p.a.	11,07	9,80
seit Auflage p.a.	7,33	7,67



### Performance pro Jahr



### Volatilität

	in %
1 Jahr	11,11
3 Jahre	13,08
5 Jahre	14,25
10 Jahre	15,04
Seit Auflage	15,85

### Risikokennzahlen (3 Jahre)

Alpha	-0,01
Beta	1,22
Sharpe Ratio	0,89
max. Gewinn	22,76 %
max. Verlust	-14,07 %

### Top Sektoren

	in %
Technologie	38,99
Gesundheit	11,06
Banken	7,30
Einzelhandel	5,92
Finanzdienstleistungen	5,38

### Top Länder

	in %
USA	66,68
Japan	6,93
Vereinigtes Königreich	4,96
Frankreich	4,05
Kanada	3,99

### Risikoindikator (SRI)

Geringes Risiko	Höheres Risiko
Typischerweise niedrigere Erträge	Typischerweise höhere Erträge



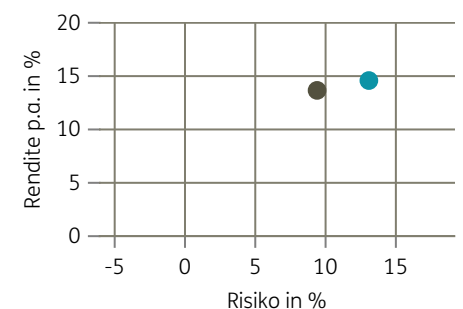
### Top Anlageklassen

	in %
Technologie	38,99
Gesundheit	11,06
Banken	7,30
Einzelhandel	5,92
Finanzdienstleistungen	5,38

### Top Holdings

	in %
Alphabet Inc.	9,19
NVIDIA Corp.	8,75
Microsoft Corp.	5,60
Eli Lilly and Co.	2,58
VISA Inc.	1,88
Advanced Micro Devices Inc.	1,81
Lam Research Corp.	1,77
ASML Holding N.V.	1,68
Verizon Communications Inc.	1,61
Bristol-Myers Squibb Co.	1,33

### Risiko-Rendite-Matrix (3 Jahre)



### Stammdaten

Fondsgesellschaft	MEAG MUNICH ERGO Kapitalanlagegesel...	Domizil	Deutschland	Lfd. Kosten lt. KID	1,50%
Website	meag.com	Währung	EUR	Kurs (03. Jul 2026)	191,64 EUR
Auflagedatum	01. Oktober 2003	UCITS	Ja	Fondsvolumen (Mio.)	652,39 EUR
		Ertragsverwendung	Ausschüttend	KID SRI	4
		ISIN	DE0001619997		

Die Fondsinformationen auf dieser Seite dienen ausschließlich zu Ihrer überblicksmäßigen Information. Sie stellen kein Verkaufsangebot, keine angebotsgleiche Werbung sowie keine Aufforderung zum Kauf des Fonds dar. Aus Kursverläufen der Vergangenheit können Sie keine Rückschlüsse auf eine zukünftige Wertentwicklung des Fonds ziehen. Das Risiko aus der Veranlagung trägt der Versicherungsnehmer. **Performance-Angaben in Fondswährung.** Der Service FactsheetsLIVE™ wird von der Firma cleversoft GmbH bereitgestellt. Die Fondsdaten liefert EDISOFT GmbH. Das Morningstar Rating™ sowie die Peergroup-Vergleichsdaten liefert Morningstar Deutschland GmbH. Morningstar stellt ausschließlich Produktinformationen zur Verfügung, die weder eine Anlageberatung noch eine Produktempfehlung darstellen. Es gelten die unter [www.morningstar.de](http://www.morningstar.de) erhältlichen Nutzungsbedingungen. Die in der Vergangenheit erzielten Erfolge sind keine Garantie für die zukünftige Entwicklung. Die quartalsweise aktualisierten ERGO Scores berechnet ERGO anhand eines vordefinierten Verfahrens. Eine Beschreibung hierzu finden Sie unter <https://ergo-versicherung.at/p/veranlagung/investmentphilosophie/>. Diese Beurteilung und die bereitgestellten Informationen stellen keine Aufforderung zur Veranlagung in einen Fonds dar und sind unverbindlich. Morningstar, Cleversoft, EDISOFT und die ERGO Versicherung AG haften nicht für die Richtigkeit, Vollständigkeit und Aktualität dieser Daten. ERGO Versicherung AG (Medieninhaber und Hersteller), ERGO Center, Businesspark Marximum / Objekt 3, Modocenterstraße 17, 1110 Wien