

Stand: 09.4.2026

Multi-Asset-Fonds Schoellerbank Diversified Income

Anlageziel

Der Schoellerbank Diversified Income Fund investiert in internationale Aktien und Aktien gleichwertige Wertpapiere, Geldmarktinstrumente sowie Anteile an Investmentfonds. Der Anteil an Anleihen und/oder Anleihenfonds beträgt mindestens 50 v.H. und der Anteil an Aktien und/oder Aktienfonds beträgt maximal 50 v.H. d...

Morningstar Rating™

Kein Rating verfügbar

Morningstar Kategorie™

EUR Moderate Allocation - Global

ERGO Category / Score (31.12.2025)

Responsibility	Score
keine Kategorisierung	keine Bewertung

ERGO Anlegertyp

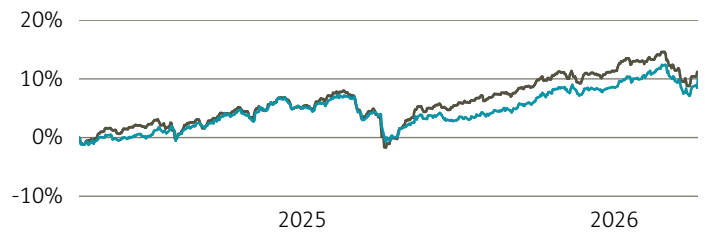
Ertragsorientiert

Legende

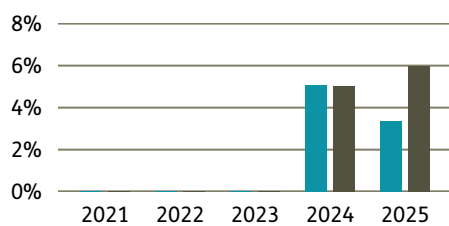
■ Fonds ■ Peergr.

Performance

	Fonds in %	Peergr. in %
lfd. Jahr	1,33	-0,08
1 Jahr	10,82	13,11
3 Jahre p.a.	-	-
5 Jahre p.a.	-	-
10 Jahre p.a.	-	-
seit Auflage p.a.	4,94	5,50



Performance pro Jahr



Volatilität

	in %
1 Jahr	4,83
3 Jahre	-
5 Jahre	-
10 Jahre	-
Seit Auflage	5,19

Risikokennzahlen

Alpha	0,01
Beta	0,49
Sharpe Ratio	0,45
max. Gewinn	5,41 %
max. Verlust	-4,51 %

Top Sektoren

Keine Daten vorhanden

in %

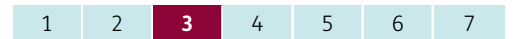
Top Länder

Keine Daten vorhanden

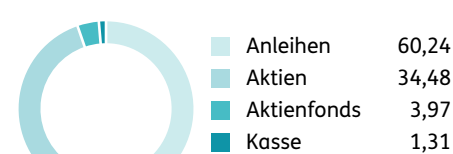
in %

Risikoindikator (SRI)

Geringes Risiko Höheres Risiko
Typischerweise niedrigere Erträge Typischerweise höhere Erträge



Top Anlageklassen

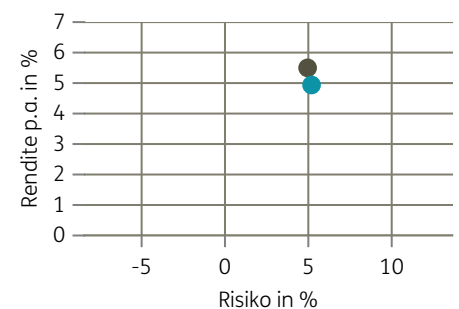


Top Holdings

Keine Daten vorhanden

in %

Risiko-Rendite-Matrix



Stammdaten

Fondsgesellschaft	Schoellerbank Invest AG	Domizil	Österreich	Lfd. Kosten lt. KID	1,52%
Website	schoellerbank.at	Währung	EUR	Kurs (09. Apr 2026)	110,03 EUR
Auflagedatum	15. April 2024	UCITS	Ja	Fondsvolumen (Mio.)	140,87 EUR
Fondsmanager	Schoellerbank Invest AG	Ertragsverwendung	Thesaurierend	KID SRI	3
		ISIN	AT0000A3A360		

Die Fondsinformationen auf dieser Seite dienen ausschließlich zu Ihrer überblicksmäßigen Information. Sie stellen kein Verkaufsangebot, keine angebotsgleiche Werbung sowie keine Aufforderung zum Kauf des Fonds dar. Aus Kursverläufen der Vergangenheit können Sie keine Rückschlüsse auf eine zukünftige Wertentwicklung des Fonds ziehen. Das Risiko aus der Veranlagung trägt der Versicherungsnehmer. **Performance-Angaben in Fondswährung.** Der Service FactsheetsLIVE™ wird von der Firma cleversoft GmbH bereitgestellt. Die Fondsdaten liefert EDISOFT GmbH. Das Morningstar Rating™ sowie die Peergroup-Vergleichsdaten liefert Morningstar Deutschland GmbH. Morningstar stellt ausschließlich Produktinformationen zur Verfügung, die weder eine Anlageberatung noch eine Produktempfehlung darstellen. Es gelten die unter www.morningstar.de erhältlichen Nutzungsbedingungen. Die in der Vergangenheit erzielten Erfolge sind keine Garantie für die zukünftige Entwicklung. Die quartalsweise aktualisierten ERGO Scores berechnet ERGO anhand eines vordefinierten Verfahrens. Eine Beschreibung hierzu finden Sie unter <https://ergo-versicherung.at/p/veranlagung/investmentphilosophie/>. Diese Beurteilung und die bereitgestellten Informationen stellen keine Aufforderung zur Veranlagung in einen Fonds dar und sind unverbindlich. Morningstar, Cleversoft, EDISOFT und die ERGO Versicherung AG haften nicht für die Richtigkeit, Vollständigkeit und Aktualität dieser Daten. ERGO Versicherung AG (Medieninhaber und Hersteller), ERGO Center, Businesspark Marximum / Objekt 3, Modecenterstraße 17, 1110 Wien