

Regelmäßige Informationen zu den in Artikel 8 Absätze 1, 2 und 2a der Verordnung (EU) 2019/2088 und Artikel 6 Absatz 1 der Verordnung (EU) 2020/852 genannten Finanzprodukten

Name des Produkts: Amundi Öko Sozial Euro Corporate Bond

Unternehmenskennung (LEI-Code): 213800K1N1CQ227NCM16

Eine **nachhaltige Investition** ist eine Investition in eine Wirtschaftstätigkeit, die zur Erreichung eines Umweltziels oder sozialen Ziels beiträgt, vorausgesetzt, dass diese Investition keine Umweltziele oder sozialen Ziele erheblich beeinträchtigt und die Unternehmen, in die investiert wird, Verfahrensweisen einer guten Unternehmensführung anwenden.

Die **EU-Taxonomie** ist ein Klassifikationssystem, das in der Verordnung (EU) 2020/852 festgelegt ist und ein Verzeichnis von **ökologisch nachhaltigen Wirtschaftstätigkeiten** enthält. In dieser Verordnung ist kein Verzeichnis der sozial nachhaltigen Wirtschaftstätigkeiten festgelegt. Nachhaltige Investitionen mit einem Umweltziel könnten taxonomiekonform sein oder nicht.

Ökologische und/oder soziale Merkmale

Wurden mit diesem Finanzprodukt nachhaltige Investitionen angestrebt?



Ja



Nein



Es wurden damit nachhaltige Investitionen mit einem Umweltziel getätigt: _____



in Wirtschaftstätigkeiten, die nach der EU-Taxonomie als ökologisch nachhaltig einzustufen sind



in Wirtschaftstätigkeiten, die nach der EU-Taxonomie nicht als ökologisch nachhaltig einzustufen sind



Es wurden damit nachhaltige Investitionen mit einem sozialen Ziel getätigt: _____



Es wurden damit **ökologische/soziale Merkmale beworben** und obwohl keine nachhaltigen Investitionen angestrebt wurden, enthielt Es **81,51 %** an nachhaltigen Investitionen



mit einem Umweltziel in Wirtschaftstätigkeiten, die nach der EU-Taxonomie als ökologisch nachhaltig einzustufen sind



mit einem Umweltziel in Wirtschaftstätigkeiten, die nach der EU-Taxonomie nicht als ökologisch nachhaltig einzustufen sind



mit einem sozialen Ziel



Es wurden damit ökologische/soziale Merkmale beworben, aber keine nachhaltigen Investitionen getätigt



Inwieweit wurden die mit dem Finanzprodukt beworbenen ökologischen und/oder sozialen Merkmale erfüllt?

Die beworbenen ökologischen und/oder sozialen Merkmale wurden erfüllt. Während des Geschäftsjahres förderte das Produkt kontinuierlich ökologische und/oder soziale Merkmale, indem es einen höheren ESG-Score anstrebte als der ESG-Score des **BLOOMBERG EURO AGGREGATE CORPORATE (E)**. Bei der Ermittlung des ESG-Scores des Anlageuniversums wurde die ESG-Performance kontinuierlich bewertet, indem die durchschnittliche Performance eines Wertpapiers mit der Branche des Wertpapieremittenten in Bezug auf jedes der drei Umwelt-, Sozial- und Governance-Merkmale verglichen wurde.

Der Fonds ist Träger des Österreichischen Umweltzeichens UZ49.

Im Rahmen der jährlichen Umweltzeichenzertifizierung (zuletzt per 17. Dezember 2024 lt. Prüfact-Nr. VKI 1156-2023) wird die Einhaltung der Vorgaben des Österreichischen Umweltzeichens Prüfung bestätigt.

Mit **Nachhaltigkeitsindikatoren** wird gemessen, inwieweit die mit dem Finanzprodukt beworbenen ökologischen oder sozialen Merkmale erreicht werden.

● **Wie haben die Nachhaltigkeitsindikatoren abgeschnitten?**

Amundi hat ein eigenes internes ESG-Ratingverfahren entwickelt, das auf dem "Best-in-Class"-Ansatz basiert.

Die auf die einzelnen Wirtschaftszweige abgestimmten Ratings zielen darauf ab, die Rahmenbedingungen zu bewerten, in denen die Unternehmen tätig sind.

Nachhaltigkeitsindikatoren sind:

a) ESG-Score des Fonds, der an dem ESG-Score der ESG Vergleichsbenchmark des Fonds gemessen wird und

b) die Anforderungen des Österreichischen Umweltzeichens UZ49.

Der verwendete Nachhaltigkeitsindikator ist der ESG-Score des Produkts im Vergleich zum ESG-Score des Anlageuniversums des Produkts.

Am Ende des Berichtszeitraums:

- Beträgt der gewichtete durchschnittliche ESG-Score des Portfolios **0,985**; dies entspricht einem ESG-Durchschnittsrating von **(C)**
- Beträgt der gewichtete durchschnittliche ESG-Score des ESG-Anlageuniversums **0,600**; dies entspricht einem ESG-Durchschnittsrating von **(C)**

Das Amundi ESG-Rating, das zur Bestimmung des ESG-Scores verwendet wird, ist ein quantitativer ESG-Ansatz, der in sieben Stufen von A (beste Punktzahl im Universum) bis G (schlechteste Punktzahl) übersetzt wird. In der Amundi ESG-Ratingskala entsprechen die Wertpapiere, die auf der Ausschlussliste stehen, einem G. Die ESG-Performance von Emittenten wird global und auf Ebene der relevanten Kriterien durch einen Vergleich mit der durchschnittlichen Performance ihrer Branche bewertet, und zwar durch die Kombination der drei ESG-Dimensionen:

- **Umweltdimension:** Hier wird untersucht, inwieweit die Emittenten in der Lage sind, ihre direkten und indirekten Umweltauswirkungen zu kontrollieren, indem sie ihren Energieverbrauch einschränken, ihre Treibhausgasemissionen reduzieren, den Ressourcenabbau entgegen zu wirken und die biologische Vielfalt schützen.
- **Soziale Dimension:** Hier wird gemessen, wie ein Emittent mit zwei unterschiedlichen Konzepten umgeht: die Strategie des Emittenten zur Entwicklung seines Humankapitals und die Achtung der Menschenrechte im Allgemeinen;
- **Governance-Dimension:** Hier wird die Fähigkeit des Emittenten bewertet, die Grundlage für eine wirksame Unternehmenssteuerung ("Good Governance") zu gewährleisten und langfristig Werte zu schaffen.

Die von Amundi ESG-Rating angewandte Methodik stützt sich auf 38 Kriterien, die entweder generisch (für alle Unternehmen unabhängig von ihrer Tätigkeit) oder sektorspezifisch sind. Diese Kriterien werden je nach Sektor gewichtet und im Hinblick auf ihre Auswirkungen auf die Reputation, die operative Effizienz und die Regulierung eines Emittenten betrachtet. Die ESG-Ratings von Amundi können global für die drei Dimensionen E, S und G oder individuell für jeden ökologischen oder sozialen Faktor abgegeben werden.

Weitere Informationen zu den ESG-Bewertungen und -Kriterien finden Sie in den Grundsätzen für nachhaltiges Investieren von Amundi, welche unter www.amundi.at abrufbar sind.

● **... und im Vergleich zu vorangegangenen Zeiträumen?**

Am Ende des vorangegangenen Berichtszeitraums:

- betrug der gewichtete durchschnittliche ESG-Score des Portfolios 1,069; dies entsprach einem ESG-Durchschnittsrating von (C);

- betrug der gewichtete durchschnittliche ESG-Score des ESG-Anlageuniversums 0,563; dies entsprach einem ESG-Durchschnittsrating von (C).

- **Welche Ziele verfolgten die nachhaltigen Investitionen, die mit dem Finanzprodukt teilweise getätigt wurden, und wie trägt die nachhaltige Investition zu diesen Zielen bei?**

Die Ziele der nachhaltigen Investitionen bestanden darin, in Unternehmen zu investieren, die zwei Kriterien erfüllen:

- 1) beste Umwelt- und Sozialpraktiken anwenden und
- 2) keine Produkte herstellen oder Dienstleistungen erbringen, die der Umwelt und der Gesellschaft schaden.

Damit davon ausgegangen werden kann, dass das Unternehmen, in das investiert wird, einen Beitrag zu dem oben genannten Ziel leistet, muss es in seinem Tätigkeitsbereich bei mindestens einem seiner wesentlichen Umwelt- oder Sozialfaktoren zu den "Best Performern" gehören.

Die Definition des Begriffs "Best Performer" basiert auf der Amundi-eigenen ESG-Methode, die darauf abzielt, die ESG-Leistung eines Unternehmens, in das investiert wird, zu messen. Um als "Best Performer" eingestuft zu werden, muss ein Unternehmen, in das investiert wird, innerhalb seines Sektors bei mindestens einem wesentlichen Umwelt- oder Sozialfaktor die drei besten Bewertungen (A, B oder C auf einer Bewertungsskala von A bis G) erzielen. Wesentliche Umwelt- und Sozialfaktoren werden auf Branchenebene ermittelt. Die Identifizierung der wesentlichen Faktoren basiert auf dem Amundi ESG-Analyseverfahren, das außerfinanzielle Daten und eine qualitative Analyse der damit verbundenen Branchen- und Nachhaltigkeitsthemen kombiniert. Faktoren, die als wesentlich identifiziert werden, leisten einen Beitrag von mehr als 10 % zum gesamten ESG-Score. Für den Energiesektor beispielsweise sind folgende Faktoren wesentlich: Emissionen und Energie, biologische Vielfalt und Umweltverschmutzung, Gesundheit und Sicherheit, lokale Gemeinschaften und Menschenrechte. Einen vollständigen Überblick über die Sektoren und Faktoren finden Sie in der Erklärung zur Berücksichtigung von Nachhaltigkeitsrisiken von Amundi, die unter www.amundi.at verfügbar ist.

Um zu den oben genannten Zielen beizutragen, sollte das Unternehmen, in das investiert wird, nicht in nennenswertem Umfang an Aktivitäten beteiligt sein (z. B. Tabak, Waffen, Glücksspiel, Kohle, Luftfahrt, Fleischproduktion, Herstellung von Düngemitteln und Pestiziden, Produktion von Einwegplastik), die nicht mit diesen Kriterien vereinbar sind.

Der nachhaltige Charakter einer Investition wurde auf der Ebene des Unternehmens, in das investiert wurde, bewertet.

- **Inwiefern haben die nachhaltigen Investitionen, die mit dem Finanzprodukt teilweise getätigt wurden, ökologisch oder sozial nachhaltigen Anlagezielen nicht erheblich geschadet?**

Um sicherzustellen, dass nachhaltige Investitionen keines der Umwelt- oder sozialen Ziele erheblich beeinträchtigt ("do not significantly harm", "DNSH"), setzt Amundi zwei Filter ein:

Der erste DNSH-Filter stützt sich auf die Überwachung der obligatorischen Indikatoren für die wichtigsten nachteiligen Auswirkungen in Anhang 1, Tabelle 1 der Delegierten Verordnung (EU) 2022/1288, sofern robuste Daten verfügbar sind (z. B. die Treibhausgasintensität von Unternehmen, in die investiert wird), und zwar durch eine Kombination von Indikatoren (z. B. die Kohlenstoffintensität) und spezifischen Schwellenwerten oder Regeln (z. B. dass die Kohlenstoffintensität des Unternehmens, in das investiert wird, nicht zum letzten Dezil des Sektors gehört).

Amundi berücksichtigt bereits bestimmte wichtigste nachteilige Auswirkungen im Rahmen seiner Ausschlusspolitik als Teil der Grundsätze für nachhaltiges Investieren von Amundi. Diese Ausschlüsse, die zusätzlich zu den oben genannten Tests gelten, decken die folgenden Themen ab: Ausschlüsse für kontroverse Waffen, Verstöße gegen die Prinzipien des UN Global Compact, Kohle und Tabak.

Bei den wichtigsten nachteiligen Auswirkungen handelt es sich um die bedeutendsten nachteiligen Auswirkungen von Investitionsentscheidungen auf Nachhaltigkeitsfaktoren in den Bereichen Umwelt, Soziales und Beschäftigung, Achtung der Menschenrechte und Bekämpfung von Korruption und Bestechung.

Neben den spezifischen Nachhaltigkeitsfaktoren, die vom ersten Filter abgedeckt werden, hat Amundi einen zweiten Filter definiert, der die oben genannten obligatorischen Indikatoren für die wichtigsten nachteiligen Auswirkungen nicht berücksichtigt, um zu überprüfen, ob das Unternehmen im Vergleich zu anderen Unternehmen seines Sektors in ökologischer oder sozialer Hinsicht insgesamt nicht schlecht abschneidet, was einem Umwelt- oder Sozial-Score von E oder höher unter Verwendung des ESG-Ratings von Amundi entspricht.

– **Wie wurden die Indikatoren für nachteilige Auswirkungen auf Nachhaltigkeitsfaktoren berücksichtigt?**

Die Indikatoren für nachteilige Auswirkungen wurden wie im ersten DNSH-Filter ("Do not significantly harm") oben beschrieben berücksichtigt:

Der erste DNSH-Filter stützt sich auf die Überwachung der obligatorischen Hauptindikatoren für die wichtigsten nachteiligen Auswirkungen in Anhang 1, Tabelle 1 der Delegierten Verordnung (EU) 2022/1288, wenn durch die Kombination der folgenden Indikatoren und spezifischer Schwellenwerte oder Regeln zuverlässige Daten verfügbar sind:

- eine CO₂-Intensität, die im Vergleich zu anderen Unternehmen in ihrem Sektor nicht zum letzten Dezil gehört (gilt nur für Sektoren mit hoher Intensität), und
- Die Diversität des Verwaltungsrats gehört im Vergleich zu anderen Unternehmen des Sektors nicht zum letzten Dezil, und
- keine Kontroversen in Bezug auf Arbeitsbedingungen und Menschenrechte haben.
- Keine Kontroversen in Bezug auf biologische Vielfalt und Umweltverschmutzung

Amundi berücksichtigt im Rahmen seiner Ausschlusspolitik als Teil der Grundsätze für nachhaltiges Investieren von Amundi bereits bestimmte wichtigste nachteilige Auswirkungen (Principle Adverse Impacts). Diese Ausschlüsse, die zusätzlich zu den oben genannten Tests gelten, decken die folgenden Themen ab: Ausschluss von kontroversen Waffen, Verstöße gegen die Prinzipien des UN Global Compact, Kohle und Tabak.

– **Stehen die nachhaltigen Investitionen mit den OECD-Leitsätzen für multinationale Unternehmen und den Leitprinzipien der Vereinten Nationen für Wirtschaft und Menschenrechte in Einklang? Nähere Angaben:**

Die OECD-Leitsätze für multinationale Unternehmen und die UN-Leitprinzipien für Wirtschaft und Menschenrechte wurden in unsere ESG-Bewertungsmethodik integriert. Unser firmeneigenes ESG-Rating-Tool bewertet Emittenten anhand der verfügbaren Daten von unseren Datenanbietern. Das Modell verfügt beispielsweise über ein spezielles Kriterium mit der Bezeichnung "Community Involvement & Human Rights", das auf alle Sektoren angewendet wird, zusätzlich zu anderen menschenrechtsbezogenen Kriterien wie sozial verantwortliche Lieferketten, Arbeitsbedingungen und Arbeitsbeziehungen. Darüber hinaus führen wir mindestens vierteljährlich ein Kontroversen-Monitoring durch, das Unternehmen einschließt, bei denen Menschenrechtsverletzungen festgestellt wurden. Wenn Kontroversen auftraten, bewerteten Analysten die Situation und wendeten eine Punktzahl auf die Kontroverse an (unter Verwendung unserer firmeneigenen Bewertungsmethodik) und bestimmten die beste Vorgehensweise. Die Bewertungen der Kontroversen werden vierteljährlich aktualisiert, um den Trend und die Abhilfemaßnahmen zu verfolgen.

In der EU-Taxonomie ist der Grundsatz „Vermeidung erheblicher Beeinträchtigungen“ festgelegt, nach dem taxonomiekonforme Investitionen die Ziele der EU-Taxonomie nicht erheblich beeinträchtigen dürfen, und es sind spezifische Unionskriterien beigefügt.

Der Grundsatz „Vermeidung erheblicher Beeinträchtigungen“ findet nur bei denjenigen dem Finanzprodukt zugrunde liegenden Investitionen Anwendung, die die Unionskriterien für ökologisch nachhaltige Wirtschaftsaktivitäten berücksichtigen. Die dem verbleibenden Teil dieses Finanzprodukts zugrunde liegenden Investitionen berücksichtigen nicht die Unionskriterien für ökologisch nachhaltige Wirtschaftsaktivitäten.

Alle anderen nachhaltigen Investitionen dürfen ökologische oder soziale Ziele ebenfalls nicht erheblich beeinträchtigen..



Wie wurden bei diesem Finanzprodukt die wichtigsten nachteiligen Auswirkungen auf Nachhaltigkeitsfaktoren berücksichtigt?

Der Fonds berücksichtigte alle verbindlichen wichtigsten nachteiligen Auswirkungen gemäß Anhang 1, Tabelle 1 der Delegierten Verordnung (EU) 2022/1288, die auf die Strategie des Fonds zutreffen, und stützte sich auf eine Kombination aus Ausschlussgrundsätzen (normativ und sektorbezogen), der Integration von ESG-Ratings in den Anlageprozess, Engagement und Abstimmungsansätzen:

- **Ausschluss:** Amundi hat normative, tätigkeitsbasierte und sektorbasierte Ausschlussregeln definiert, die einige der wichtigsten nachteiligen Nachhaltigkeitsindikatoren abdecken, die in der Offenlegungsverordnung aufgeführt sind.
- **Integration von ESG-Faktoren:** Amundi hat Mindeststandards für die Integration von ESG-Faktoren festgelegt, die standardmäßig auf seine aktiv verwalteten offenen Fonds angewandt werden (Ausschluss von Emittenten mit G-Rating und besserer gewichteter durchschnittlicher ESG-Score als die anwendbare Benchmark). 38 Kriterien, die im ESG-Rating-Ansatz von Amundi verwendet werden, wurden ebenfalls entwickelt, um die wichtigsten Auswirkungen auf Nachhaltigkeitsfaktoren zu berücksichtigen.
- **Engagement:** Engagement ist ein kontinuierlicher und zielgerichteter Prozess, der darauf abzielt, die Aktivitäten oder das Verhalten von Unternehmen, in die investiert wird, zu beeinflussen. Das Ziel der Engagement-Aktivitäten kann in zwei Kategorien eingeteilt werden: einen Emittenten dazu zu bewegen, die Art und Weise, wie er die ökologische und soziale Dimension integriert, zu verbessern, einen Emittenten dazu zu bewegen, seine Auswirkungen auf Umwelt-, Sozial- und Menschenrechtsfragen oder andere Nachhaltigkeitsfragen, die für die Gesellschaft und die Weltwirtschaft von Bedeutung sind, zu verbessern..
- **Abstimmen:** Die Abstimmungspolitik von Amundi beruht auf einer ganzheitlichen Analyse aller langfristigen Themen, die die Wertschöpfung beeinflussen können, einschließlich wesentlicher ESG-Themen. Weitere Informationen finden Sie in Amundis Abstimmungspolitik.
- **Überwachung von Kontroversen:** Amundi hat ein System zur Verfolgung von Kontroversen entwickelt, das sich auf drei externe Datenanbieter stützt, um Kontroversen und deren Schweregrad systematisch zu verfolgen. Dieser quantitative Ansatz wird dann durch eine eingehende Bewertung jeder schweren Kontroverse durch ESG-Analysten und die regelmäßige Überprüfung ihrer Entwicklung ergänzt. Dieser Ansatz gilt für alle Fonds von Amundi.

Informationen darüber, wie die obligatorischen Indikatoren für die wichtigsten negativen Auswirkungen verwendet werden, finden Sie in der Erklärung zur Berücksichtigung von Nachhaltigkeitsrisiken von Amundi, die unter www.amundi.at abrufbar ist.



Welche sind die Hauptinvestitionen dieses Finanzprodukts?

Die Liste umfasst die folgenden Investitionen, auf die **der größte Anteil** der im Bezugszeitraum getätigten **Investitionen** des Finanzprodukts entfiel: **Von 01.03.2025 bis 30.11.2025**

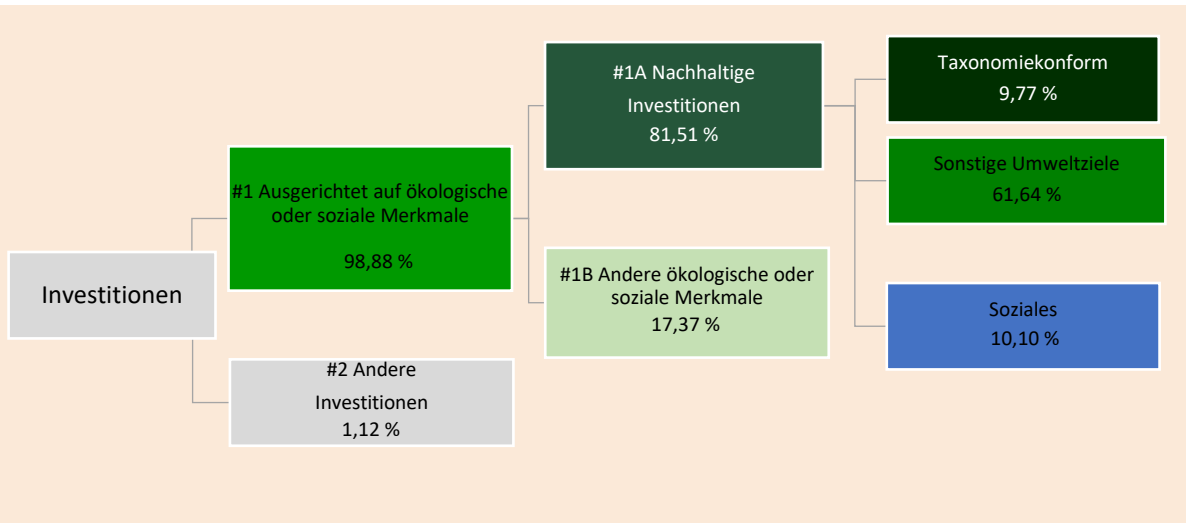
Größte Investitionen	Sektor	Land	In % der Vermögenswerte
UCGIM 4% 03/34 EMTN	Unternehmensanleihen	Italien	1,04 %
AKZANA 4% 05/33 EMTN	Unternehmensanleihen	Niederlande	1,02 %
CASTSS VAR PERP	Unternehmensanleihen	Schweden	0,99 %
AKZANA 1.625% 04/30 EMTN	Unternehmensanleihen	Niederlande	0,94 %
UCGIM VAR 02/29 EMTN	Unternehmensanleihen	Italien	0,88 %
ANVAU VAR 03/81 EMTN	Unternehmensanleihen	Australien	0,86 %
CCBGBB VAR 04/33 EMTN	staatsnahe Anleihen	Belgien	0,83 %
SOCGEN VAR 12/30 EMTN	Unternehmensanleihen	Frankreich	0,83 %
FLUVIU 3.875% 05/33	staatsnahe Anleihen	Belgien	0,80 %
ERSTBK VAR 08/32 EMTN	Unternehmensanleihen	Österreich	0,77 %
INTNED VAR PERP	Unternehmensanleihen	Niederlande	0,73 %
INTNED VAR 02/29	Unternehmensanleihen	Niederlande	0,73 %
JCI 4.25% 05/35	Unternehmensanleihen	Irland	0,70 %
FERROV 4.125% 05/29 EMTN	staatsnahe Anleihen	Italien	0,70 %
UCGIM 4.2% 06/34	Unternehmensanleihen	Italien	0,69 %



Wie hoch war der Anteil der nachhaltigkeitsbezogenen Investitionen?

Der Fonds investierte 81,51 % in nachhaltigkeitsbezogene Investitionen.

Wie sah die Vermögensallokation aus?



#1 Ausgerichtet auf ökologische oder soziale Merkmale umfasst Investitionen des Finanzprodukts, die zur Erreichung der beworbenen ökologischen oder sozialen Merkmale getätigt wurden.

#2 Andere Investitionen umfasst die übrigen Investitionen des Finanzprodukts, die weder auf ökologische oder soziale Merkmale ausgerichtet sind noch als nachhaltige Investitionen eingestuft werden.

Die Kategorie **#1 Ausgerichtet auf ökologische oder soziale Merkmale** umfasst folgende Unterkategorien:

- Die Unterkategorie **#1A Nachhaltige Investitionen** umfasst ökologisch und sozial nachhaltige Investitionen.
- Die Unterkategorie **#1B Andere ökologische oder soziale Merkmale** umfasst Investitionen, die auf ökologische oder soziale Merkmale ausgerichtet sind, aber nicht als nachhaltige Investitionen eingestuft werden.

In welchen Wirtschaftssektoren wurden die Investitionen getätigt?

Sektor	In % der Vermögenswerte
Anleihen	98,88%
Staatsnahe Anleihen	6,13%
Unternehmensanleihen	92,75%
Bargeld	1,12%

Die Vermögensallokation gibt den jeweiligen Anteil der Investitionen in bestimmte Vermögenswerte an.

Taxonomiekonforme Tätigkeiten, ausgedrückt durch den Anteil der:

- **Umsatzerlöse**, die die gegenwärtige „Umweltfreundlichkeit“ der Unternehmen, in die investiert wird, widerspiegeln
- **Investitionsausgaben (CapEx)**, die die umweltfreundlichen, für den Übergang zu einer grünen Wirtschaft relevanten Investitionen der Unternehmen, in die investiert wird, aufzeigen.
- **Betriebsausgaben (OpEx)**, die die umweltfreundlichen betrieblichen Aktivitäten der Unternehmen, in die investiert wird, widerspiegeln.



Inwiefern waren die nachhaltigen Investitionen mit einem Umweltziel mit der EU-Taxonomie konform?

Der Fonds bewirbt sowohl ökologische als auch soziale Merkmale. Der Fonds verpflichtet sich nicht, Investitionen zu tätigen, die mit der EU-Taxonomie konform sind. Jedoch hat der Fonds im Berichtszeitraum 9,77 % in nachhaltige Investitionen investiert, die der EU-Taxonomie entsprechen. Diese Investitionen trugen zu den Zielen der EU-Taxonomie im Hinblick auf die Klimaschutzmaßnahmen bei.

Die Konformität der Unternehmen, in die investiert wird, mit den oben genannten Zielen der EU-Taxonomie wird anhand von Umsatz- bzw. Ertragszahlen und/oder Daten zu grünen „Use of Proceeds“-Anleihen gemessen.

Der ausgewiesene Prozentsatz der mit der EU-Taxonomie konformen Investitionen des Fonds wurde nicht von den Wirtschaftsprüfern des Fonds oder von Dritten geprüft.

● **Wird mit dem Finanzprodukt in EU-taxonomiekonforme Tätigkeiten im Bereich fossiles Gas und/oder Kernenergie¹ investiert?**

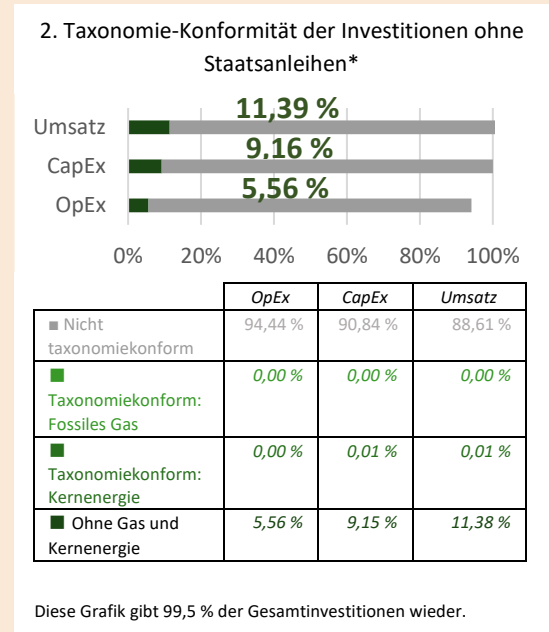
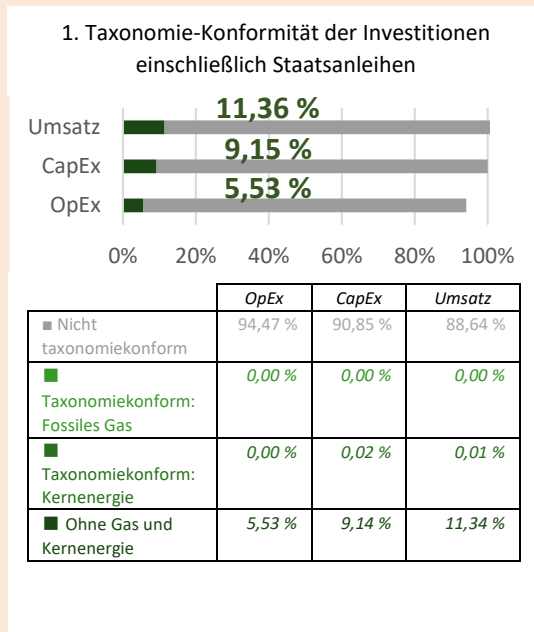
Ja:

In fossiles Gas In Kernenergie

Nein

¹Tätigkeiten im Bereich fossiles Gas und/oder Kernenergie sind nur dann EU-taxonomiekonform, wenn sie zur Eindämmung des Klimawandels (Klimaschutz) beitragen und kein Ziel der EU-Taxonomie erheblich beeinträchtigen siehe Erläuterung am linken Rand. Die vollständigen Kriterien für EU-taxonomiekonforme Wirtschaftstätigkeiten im Bereich fossiles Gas und Kernenergie sind in der Delegierten Verordnung (EU) 2022/1214 der Kommission festgelegt.

In den nachstehenden Diagrammen ist in Grün der Prozentsatz der Investitionen zu sehen, die mit der EU-Taxonomie in Einklang gebracht wurden. Da es keine geeignete Methode zur Bestimmung der Taxonomie-Konformität von Staatsanleihen* gibt, zeigt die erste Grafik die Taxonomie-Konformität in Bezug auf alle Investitionen des Finanzprodukts einschließlich der Staatsanleihen, während die zweite Grafik die Taxonomie-Konformität nur in Bezug auf die Investitionen des Finanzprodukts zeigt, die keine Staatsanleihen umfassen.



* Für die Zwecke dieser Diagramme umfasst der Begriff „Staatsanleihen“ alle Risikopositionen gegenüber Staaten

Ermöglichende Tätigkeiten wirken unmittelbar ermöglichend darauf hin, dass andere Tätigkeiten einen wesentlichen Beitrag zu den Umweltzielen leisten.

Übergangstätigkeiten sind Tätigkeiten, für die es noch keine CO₂-armen Alternativen gibt und die unter anderem Treibhausgasemissionswerte aufweisen, die den besten Leistungen entsprechen..

- **Wie hoch ist der Anteil der Investitionen, die in Übergangstätigkeiten und ermöglichende Tätigkeiten geflossen sind?**

Zum 30.11.2025 betrug der Anteil der Investitionen des Fonds an Übergangstätigkeiten anhand von Umsatz- bzw. Ertragszahlen und/oder Daten zu grünen „Use of Proceeds“-Anleihen als Indikator 0,08 % und der Anteil der Investitionen an ermöglichenden Tätigkeiten betrug 1,91 %. Der ausgewiesene Prozentsatz der mit der EU-Taxonomie konformen Investitionen des Fonds wurde nicht von den Wirtschaftsprüfern des Fonds oder von Dritten geprüft.

- **Wie hat sich der Anteil der Investitionen, die mit der EU-Taxonomie in Einklang gebracht wurden, im Vergleich zu früheren Bezugszeiträumen entwickelt?**

Am Ende des vorherigen Zeitraums betrug der Prozentsatz der Investitionen mit der EU-Taxonomie in Einklang gebracht wurden 5,60 %.



- **Wie hoch war der Anteil der nicht mit der EU-Taxonomie konformen nachhaltigen Investitionen mit einem Umweltziel?**

Am Ende des Berichtszeitraums betrug der Anteil der nachhaltigen Investitionen mit nicht an der Taxonomie ausgerichteten Umweltzielen **61,64 %**.

Dies ist darauf zurückzuführen, dass einige Emittenten zwar als nachhaltige Investitionen im Sinne der Offenlegungsverordnung gelten (können), aber einen Teil ihrer Aktivitäten nicht mit den EU-Taxonomiestandards in Einklang bringen oder für die noch keine Daten zur Verfügung stehen, um eine EU-Taxonomiebewertung durchzuführen.

 sind nachhaltige Investitionen mit einem Umweltziel, die die Kriterien für ökologisch nachhaltige Wirtschaftstätigkeiten gemäß der



Wie hoch war der Anteil der sozial nachhaltigen Investitionen?

Am Ende des Berichtszeitraums betrug der Anteil der sozial nachhaltigen Investitionen **10,10 %**.



Welche Investitionen fielen unter "Andere Investitionen", welcher Anlagezweck wurden mit ihnen verfolgt und gab es einen ökologischen oder sozialen Mindestschutz

Unter "#2 Andere Investitionen" wurden Barmittel und Instrumente zum Zwecke des Liquiditäts- und Portfoliorisikomanagements erfasst. Für Anleihen und Aktien ohne Rating gelten Mindeststandards für Umwelt- und Sozialschutz durch Kontroversenprüfung anhand der Grundsätze des UN Global Compact. Diese Position kann auch Wertpapiere ohne ESG-Rating enthalten, für die keine Daten zur Messung der Erreichung ökologischer oder sozialer Merkmale verfügbar waren.



Welche Maßnahmen wurden während des Bezugszeitraums zur Erfüllung der ökologischen und/oder sozialen Merkmale ergriffen?

Nachhaltigkeitsindikatoren werden im Portfoliomanagementsystem kontinuierlich zur Verfügung gestellt, so dass die Portfoliomanager die Auswirkungen ihrer Anlageentscheidungen beurteilen können.

Diese Indikatoren sind in den Kontrollrahmen von AMUNDI eingebettet, wobei die Zuständigkeiten zwischen der ersten Kontrollebene, die von den Investitionsteams selbst durchgeführt wird, und der zweiten Kontrollebene, auf der die Einhaltung der vom Fonds geförderten ökologischen oder sozialen Merkmale laufend überwacht wird und die in den Zuständigkeitsbereich der Risikoteams fällt, aufgeteilt sind.

Darüber hinaus legen die „Grundsätze für nachhaltiges Investieren“ von AMUNDI einen aktiven Ansatz für das Engagement fest, der den Dialog mit den Unternehmen, in die investiert wird, einschließlich der Unternehmen im Portfolio dieses Produkts, fördert. Unser jährlicher Engagementbericht, der unter <https://about.amundi.com/esg-documentation> abrufbar ist, enthält eine detaillierte Berichterstattung über dieses Engagement und seine Ergebnisse.

Durch die Berücksichtigung definierter Mindestanforderungen in den Bereichen Umweltschutz, Menschenrechte, Arbeitsrechte sowie ethische Unternehmensführung wird eine nachhaltige Anlage gewährleistet. Der Fonds trägt das Österreichische Umweltzeichen. Im Berichtszeitraum wurden einzelne Emittenten aufgrund einer Verschlechterung ihrer ESG-Bewertung veräußert. Bei Neuemissionen und Aktivitäten am Sekundärmarkt lag der Fokus außerdem auf Emittenten mit hohen ökologischen und sozialen Standards. Darüber hinaus hat sich der Anteil an Investments in nachhaltige Anleihen, wie beispielsweise Green-, Social- und Sustainable Bonds, im Berichtszeitraum um knapp 4% auf rund 31,5 % erhöht. Der Kohlenstoff-Fußabdruck lag deutlich unter dem des Referenzmarktes.



Wie hat dieses Finanzprodukt im Vergleich zum bestimmten Referenzwert abgeschnitten?

Dieses Produkt hat keinen ESG-Vergleichsmaßstab.

- **Wie unterscheidet sich der Referenzwert von einem breiten Marktindex?**

Dieses Produkt hat keinen ESG-Vergleichsmaßstab.

- **Wie hat dieses Finanzprodukt in Bezug auf die Nachhaltigkeitsindikatoren abgeschnitten, mit denen die Ausrichtung des Referenzwerts auf die beworbenen ökologischen oder sozialen Merkmale bestimmt wird?**

Dieses Produkt hat keinen ESG-Vergleichsmaßstab.

- **Wie hat dieses Finanzprodukt im Vergleich zum Referenzwert abgeschnitten?**

Dieses Produkt hat keinen ESG-Vergleichsmaßstab.

- **Wie hat dieses Finanzprodukt im Vergleich zum breiten Marktindex abgeschnitten?**

Dieses Produkt hat keinen ESG-Vergleichsmaßstab.